

# Veřejné knihovny Královéhradeckého kraje v roce 2010

## Statistická ročenka



- Krajské statistické přehledy
- Regionální služby knihoven
- Publikační činnost 2010
- Výroční zprávy knihoven

Volná příloha knihovnicko-informačního  
zpravodaje U nás č. 4/2011

Obsah CD:

1. Statistická ročenka knihoven Královéhradeckého kraje za rok 2010:

	strana
Rok 2010 v knihovnách Královéhradeckého kraje .....	3
Statistická data knihoven .....	5
Výroční zpráva o výkonu regionálních funkcí v roce 2010 .....	22
Publikační činnost veřejných knihoven kraje .....	28

2. Výroční zpráva Studijní a vědecké knihovny v Hradci Králové

3. Výroční zpráva Knihovny města Hradce Králové za rok 2010

4. Výroční zpráva Knihovny V. Čtvrťka v Jičíně za rok 2010

5. Výroční zpráva Městské knihovny s regionálními funkcemi v Trutnově 2010

## Rok 2010 v knihovnách Královéhradeckého kraje

Síť veřejných knihoven je několik let téměř stabilní (spíše s tendencí úbytku knihovnických pracovišť). V roce 2010 vznikla nová knihovna v obci Brada-Rybníček (okres Jičín) a zanikla knihovna ve Vítězné-Komárově (okres Trutnov) a dále byly zrušeny 4 pobočky.

Ve financování knihoven se projevila snaha zřizovatelů o šetrnost, celkové příjmy poklesly o 2 %, finanční částky poklesly ve všech sledovaných položkách. U financí na nákup knihovních fondů činí pokles 19 %. Zvýšení bylo zaznamenáno pouze u tržeb z hlavní činnosti, knihovny zvýšily čtenářské poplatky o 6,6 %. Počet pracovních úvazků se mírně zvýšil u městských knihoven, knihovníků s odborným knihovnickým vzděláním bylo v knihovnách zaměstnáno 59,6 %. Plocha pro provoz knihovnických služeb byla v přepočteném ukazateli 45,7 m<sup>2</sup> na 1 000 obyvatel. Rekonstrukce knihoven probíhaly v menších městech (např. Miletín), větší knihovny hlásí rekonstrukce bezbariérových vchodů (např. Jičín).

Celkový objem přírůstků klesá již druhý rok, v roce 2010 byl o 10 % nižší než v předešlém roce. Zvýšil se objem fondů přístupných ve volném výběru, rozsah nabídky časopisů zůstal konstantní a nezměněné hodnoty vykazuje i obrat fondu. Poprvé jsme se zaměřili na měření % obnovy knihovního fondu ve volném výběru (nový standard veřejných knihovnických služeb). Krajská hodnota obnovy fondu je 6,3 % a je ovlivněna minimálním doplňováním fondů na vesnicích, které jsou plně závislé na výměnných souborech v rámci regionálních funkcí.

Knihovny zaznamenaly o 10 % vyšší počet návštěvníků, největší zásluhu na tom mají návštěvníci elektronických služeb, ale vyšší výkony jsou evidovány i v ostatních sledovaných kategoriích, počet registrací se zvýšil o 4 %. Statistika výpůjček naopak signalizuje, že klasické půjčování nemusí být hlavním důvodem pro návštěvu knihovny, menší zájem byl o veškerou naučnou literaturu a periodika, návštěvníci vyhledávají beletrii, častěji knihy proloužují, častěji žádají o meziknihovní služby. Do knihoven se méně chodí jen za internetem. Důležitou součástí knihovnických služeb se stala webová stránka knihovny, která již není statická, ale umožňuje on-line přístup ke službám bez ohledu na otevírací dobu. Za rok 2010 se počet webových stránek knihoven zvýšil o 12 %. Další nepostradatelnou částí služeb knihoven jsou kulturní a vzdělávací programy; jejich objem se zvyšuje již několik let (v roce 2010 nárůst o 13 %), nabídka zahrnuje všechny věkové kategorie, knihovny se připojují k celostátním akcím, přibývá vzdělávacích programů.

Výsledky knihovnických služeb největších knihoven kraje jsou zachyceny na tomto CD v samostatných výročních zprávách. Informace o stavu knihovnictví Královéhradeckého kraje v roce 2010 a předešlých pěti letech včetně bližších charakteristik 84 knihoven s nadprůměrnými výsledky jsou otištěny v publikaci Knihovny Královéhradeckého kraje v proudu času (vyd. Studijní a vědecká knihovna v Hradci Králové 2011).



*Hradecká mládež  
před Studijní a vědeckou knihovnou*



*Městská knihovna  
v Novém Městě nad Metují otevírá*



*V hronovské knihovně se děti nikdy nenudí*

## Knihovnická ocenění v roce 2010

### Knihovníci Královéhradeckého kraje roku 2010

Ocenění získaly za dlouholeté působení v knihovnictví či za příkladné vedení knihovny v kategorii profesionální knihovna: paní Marcela Machová z Městské knihovny v Náchodě a paní Mgr. Jana Vacinová z Městské knihovny v Týništi nad Orlicí.

V kategorii neprofesionální knihovna ocenění převzali: paní Mgr. Jana Kopřivová za Obecní knihovnu Předměřice nad Labem v okrese Hradec Králové, paní Bohumila Krausová z Místní knihovny Chvalkovice v okrese Náchod, paní Věra Máslová z Obecní knihovny Prosečné v okrese Trutnov, paní Dana Vágenknechtová z Místní knihovny Třtěníce v okrese Jičín a pan Miloš Zemánek z Obecní knihovny Lípa nad Orlicí z okresu Rychnov nad Kněžnou. Ocenění udělila knihovníkům krajská knihovna ve spolupráci s regionální pobočkou SKIP a bylo předáno na slavnostním večeru v SVK v Hradci Králové.

### Knihovna roku 2010 Královéhradeckého kraje

Knihovnou nominovanou na titul Knihovna roku 2011 za Královéhradecký kraj se stala:



Batňovická knihovna plná dětí při akci Jak se vaří knížka



Interiér knihovny ve Vamberku

#### Obecní knihovna Batňovice v okrese Trutnov

Knihovna v obci se 750 obyvateli získala ocenění za nadstandardní výsledky v práci s dětskými návštěvníky a podporu aktivního čtení. Knihovnu vede paní Markéta Tučková.

Jedná se o knihovnu „znovuzrozenou“ v roce 2004 po deseti letech uzavření, v roce 2008 proběhla rozsáhlá rekonstrukce budovy. Knihovna má otevřeno 1x v týdnu, polovinu registrovaných uživatelů tvoří děti. Knihovna aktivně doplňuje nabídku četby pomocí výměnných souborů, z prostředků obce hradí předplatné více než 20 titulů časopisů, využívá meziknihovní výpůjční službu. Aktuální zprávy z batňovické knihovny jsou k dispozici na webu: <http://www.batnovice.cz/knihovna/knihovna.htm>



Účastníci Noci s Andersenem v Batňovicích

#### Městská knihovna Vamberk

Město Vamberk má necelých 5 tisíc obyvatel, knihovna je pro veřejnost otevřená 27 hodin týdně. Web knihovny: <http://www.knihovna-vamberk.cz/>

Knihovna obdržela zvláštní ocenění a diplom v kategorii informační počin v rámci celostátní soutěže Knihovna roku. Nominaci knihovna získala za uživateli velmi ceněnou širokou škálu kulturně-vzdělávacích aktivit pro všechny věkové kategorie, jako např. příměstské tábory, vánoční setkávání Městem chodí andělé, činnost Mateřského centra Dráček a provoz Městského informačního centra.

Zprávy o Knihovně roku a oceněných knihovnicích byly publikovány ve zpravodaji U nás č. 4/2010.

## Veřejné knihovny Královéhradeckého kraje v roce 2010

### Statistická data

Zdroj informací: roční výkazy o knihovně Kult (MK) 12-01 za rok 2010

Název	Číslo	Název	Číslo
Síť knihoven dle Kult (MK)12-01	<b>I.</b>	3. Výpůjčky	<b>IX.</b>
		4. Další údaje	<b>IX.</b>
<b>Sumáře podle kategorií knihoven</b>		5. Elektronické služby	<b>X.</b>
1. Knihovní fond	<b>II.</b>	6. Náklady na knih. fond	<b>X.</b>
2. Uživatelé	<b>II.</b>		
3. Výpůjčky	<b>III.</b>	<b>Základní knihovny s profesionálními pracovníky</b>	
4. Další údaje	<b>III.</b>	1. Knihovní fond	<b>XI.</b>
5. Elektronické služby	<b>IV.</b>	2. Uživatelé	<b>XI.</b>
6. Náklady na knih. fond, zaměstnanci	<b>IV.</b>	3. Výpůjčky	<b>XII.</b>
		4. Další údaje	<b>XII.</b>
<b>Výsledky knihoven podle oblastí</b>		5. Elektronické služby	<b>XIII.</b>
1. Knihovní fond	<b>V.</b>	6. Náklady na knih. fond, zaměstnanci	<b>XIII.</b>
2. Uživatelé	<b>V.</b>		
3. Výpůjčky	<b>VI.</b>	<b>Základní knihovny s neprofesionálními pracovníky</b>	
4. Další údaje	<b>VI.</b>	1. Knihovní fond	<b>XIV.</b>
5. Elektronické služby	<b>VII.</b>	2. Uživatelé	<b>XIV.</b>
6. Náklady na knih. fond, zaměstnanci	<b>VII.</b>	3. Výpůjčky	<b>XV.</b>
		4. Další údaje	<b>XV.</b>
<b>Základní knihovny pověřené výkonem regionálních funkcí</b>		5. Elektronické služby	<b>XVI.</b>
1. Knihovní fond	<b>VIII.</b>	6. Náklady na knih. fond	<b>XVI.</b>
2. Uživatelé	<b>VIII.</b>		

## I. Síť knihoven Královéhradeckého kraje dle výkazu Kult (MK)12-01 k 31. 12. 2010

Síť knihoven 2010	Knihovny celkem						Pobočky					
	Krajská	Pověřené regionál. funkcemi	PROFI	NEPROFI	Ostatní evidované	CELKEM	Krajská	Pověřené regionál. funkcemi	PROFI	NEPROFI	Ostatní evidované	CELKEM
<b>Královéhradecký kraj</b>												
Hradec Králové	-	1	7	87	9	<b>104</b>	-	13	5	0	0	<b>18</b>
Jičín	-	1	12	60	2	<b>75</b>	-	2	7	1	0	<b>10</b>
Náchod	-	1	9	61	4	<b>75</b>	-	3	13	1	0	<b>17</b>
Kostelec nad Orlicí	-	1	3	19	1	<b>24</b>	-	1	4	2	0	<b>7</b>
Rychnov nad Kněžnou	-	1	4	52	2	<b>59</b>	-	2	0	0	0	<b>2</b>
Trutnov	-	1	8	42	6	<b>57</b>	-	4	0	1	0	<b>5</b>
<b>CELKEM</b>	<b>0</b>	<b>6</b>	<b>43</b>	<b>321</b>	<b>24</b>	<b>394</b>	<b>0</b>	<b>25</b>	<b>29</b>	<b>5</b>	<b>0</b>	<b>59</b>
Studijní a vědecká knihovna	1	0	0	0	0	<b>1</b>	0	0	0	0	0	<b>0</b>
<b>CELKEM</b>	<b>1</b>	<b>6</b>	<b>43</b>	<b>321</b>	<b>24</b>	<b>395</b>	<b>0</b>	<b>25</b>	<b>29</b>	<b>5</b>	<b>0</b>	<b>59</b>

PROFI = ostatní základní knihovny s profesionálními pracovníky.

NEPROFI = ostatní základní knihovny s neprofesionálními pracovníky.

Ostatní evidované = ostatní knihovny evidované dle knihovního zákona č. 257/2001 Sb., výkony těchto knihoven nejsou ve statistice.

Zkratky a symboly použité v tabulkách:

Obyv. = obsluhovaná populace

ZK s profesionál. prac. = základní knihovna s profesionálním pracovníkem

ZK s neprofesionál. prac. = základní knihovna s neprofesionálním pracovníkem

VF = výměnný fond

Název ukazatele probarvený šedou barvou značí, že se jedná o ukazatel sledovaný v Benchmarkingu českých knihoven.

## II. Krajské sumáře podle kategorií knihoven – tabulka 1., 2.

Databáze knihoven		2010	Analýza statistických dat										
Královéhradecký kraj			I. KNIHOVNÍ FOND										
krajský sumář podle kategorií			Knihovní fond		z toho v %		Ostatní dokumenty		Přirůstky				
001	002	101	102	103	104	105	106	107	108	109	110	111	
Knihovna	Obsluhovaná populace (obyv.)	Knihovní jednotky celkem	Objem knihovního fondu na 1 000 obyv.	Naučná literatura %	Krásná literatura %	Audiovizuální dokum. celkem	Elektronické dokum. celkem	% knih. jednotek ve volném výběru	% obnovy knihovního fondu ve volném výběru	Objem přírůstků na 1 000 obyv. (bez yřtění fondu)	Exempláře periodik na 1 000 obyvatel	Obrát knihovního fondu	
<b>CELKEM</b>	<b>534 947</b>	4 195 214	7 842,3	41,3	47,2	60 282	4 563	42,2	6,3	177,6	14,7	1,0	
01	Krajská knihovna	95 642	1 287 816	13 465,0	65,9	7,2	758	626	11,3	12,8	194,1	35,0	*
02	Pověřené knihovny	183 004	1 283 347	7 012,7	33,9	56,7	50 302	2 782	31,9	10,1z	142,9	5,3	1,3
03	ZK s profesionál. prac.	200 581	1 156 040	5 763,5	31,3	67,5	9 186	914	64,8	5,7	205,4	11,4	1,4
04	ZK s neprofesionál.prac.	151 362	468 011	3 092,0	18,6	81,3	36	241	99,3	2,0	60,1	8,2	0,8

\* U krajské k. se tyto ukazatele nesledují.

Databáze knihoven		2010	Analýza statistických dat									
Královéhradecký kraj			II. UŽIVATELE									
krajský sumář podle kategorií							Návštěvníci		z toho v %			
001	002	201	202	203	204	205	206	207	208	209	210	
Knihovna	Obsluhovaná populace	Registrování uživatelé	% registr. uživatelů z počtu obyvatel	Uživatelé do 15 let	% uživatelů do 15 let z celkového počtu registr. uživatelů	Počet návštěvníků celkem	Fyzické návštěvy knihovny %	Návštěvníci on-line služeb %	Návštěvníci internetu - % z fyzických návštěv.	Návštěvníci kultur a vzděl. aktivit - % z fyzických návštěv.	Počet návštěvníků celkem / obyvatel	
<b>CELKEM</b>	<b>534 947</b>	86 255	16,1	21 005	24,4	2 354 585	57,5	42,6	11,6	10,3	4,4	
01	Krajská knihovna	95 642	11 294	11,8	*	*	726 591	27,0	73,1	5,3	4,4	7,6
02	Pověřené knihovny	183 004	30 530	16,7	7 217	23,6	800 446	66,1	34,0	7,9	9,2	4,4
03	ZK s profesionál. prac.	200 581	31 332	15,6	9 628	30,7	686 886	71,1	28,9	14,9	13,6	3,4
04	ZK s neprofesionál.prac.	151 362	13 099	8,7	4 160	31,8	140 662	99,4	0,6	22,7	11,0	0,9

\* U krajské k. se tyto ukazatele nesledují.

## III. Krajské sumáře podle kategorií knihoven – tabulka 3., 4.

Databáze knihoven		2010	Analýza statistických dat													
Královéhradecký kraj			III. VÝPŮJČKY													
krajský sumář podle kategorií							z toho v %					Výpůjčky knih			Výpůjčky periodik	
001	002	301	302	303	304	305	306	307	308	309	310	311	312			
Knihovna	Obsluhovaná populace	Vypůjčky celkem	Počet vypůjček / 1 obyv.	Počet vypůjček na 1 registr. uživatele	Prezenční vypůjčky %	Prolongace %	Dospělým celkem	Z toho % naučné literatury	Dětem celkem	Na 1 čtenáře do 15 let	Z toho % naučné literatury	Vypůjčky periodik	Vypůjčky periodik %			
<b>CELKEM</b>	<b>534 947</b>	<b>4 142 864</b>	<b>7,7</b>	<b>48,0</b>	<b>4,4</b>	<b>28,3</b>	<b>2 697 637</b>	<b>33,2</b>	<b>609 455</b>	<b>29,0</b>	<b>20,9</b>	<b>692 442</b>	<b>16,7</b>			
01	Krajská knihovna	95 642	499 503	5,2	44,2	4,2	42,2	467 212	83,1	*	*	*	18 203	3,6		
02	Pověřené knihovny	183 004	1 623 667	8,9	53,2	8,1	27,2	993 403	25,9	249 400	34,6	22,1	261 909	16,1		
03	ZK s profesionál. prac.	200 581	1 665 472	8,3	53,2	1,6	28,5	1 013 675	21,9	300 223	31,2	20,1	341 802	20,5		
04	ZK s neprofesionál. prac.	151 362	354 222	2,3	27,0	0,4	12,4	223 347	13,0	59 832	14,4	19,5	70 528	19,9		

\* U krajské k. se tyto ukazatele nesledují.

Databáze knihoven		2010	Analýza statistických dat													
Královéhradecký kraj			IV. DALŠÍ ÚDAJE													
krajský sumář podle kategorií			MVS		Regionální služby								Internet			
001	002	401	402	403	404	405	406	407	408	409	410	411	412	413		
Knihovna	Obsluhovaná populace	MVS z jiných knih. kladně vyřízené	MVS zasláné jiným knihovnám kladně vyřízené	Výměnné fondy jiným knihovnám svazky	Poradenská činnost	Vzdělá-vání knihovníků	Kulturní akce / 1000 obyv.	Vzdělávací akce / 1000 obyv.	Publikace celkem	Studijní místa / 1000 obyv.	Počet počítačů napojených na internet	Internet počet stanic / 1000 obyv.	Plocha knihovny m <sup>2</sup> / 1000 obyv.	Hodiny pro veřejnost týdně		
<b>CELKEM</b>	<b>534 947</b>	<b>15 601</b>	<b>10 872</b>	<b>106 872</b>	<b>3 626</b>	<b>83</b>	<b>5,9</b>	<b>4,5</b>	<b>22</b>	<b>7,3</b>	<b>676</b>	<b>1,3</b>	<b>57,2</b>			
01	Krajská knihovna	95 642	4 921	723	*	335	12	0,6	2,0	8	3,4	12	0,1	65,0		
02	Pověřené knihovny	183 004	6 527	1 812	75 905	2 423	63	2,9	7,2	7	2,7	81	0,4	24,8		
03	ZK s profesionál. prac.	200 581	4 149	4 497	30 967	868	8	9,9	4,2	4	5,6	203	1,0	45,9		
04	ZK s neprofesionál. prac.	151 362	4	3 840	0	0	0	4,0	0,5	3	12,8	380	2,5	70,4		

\* U krajské k. se tyto ukazatele nesledují.



## IV. Krajské sumáře podle kategorií knihoven – tabulka 5., 6.

Databáze knihoven		2010	Analýza statistických dat										
Královéhradecký kraj			V. ELEKTRONICKÉ SLUŽBY										
krajský sumář podle kategorií													
	001	002	501	502	503	504	505	506	507	508	509	510	511
	Knihovna	Obsluhovaná populace	Webová stránka knihovny	Návštěvy webové stránky	Elektronický katalog	Vstupy do el. katalogu celkem	z toho % vstupů z prostoru mimo knihovnu	Vstupy do el. Vypůjčičního protokolu celkem	Vlastní databáze	Licencované el. informační zdroje (EIZ)	Vstupy do EIZ a databáží	Stažené digitální dokumenty	On-line informační služby - zodpovězené dotazy
	<b>CELKEM</b>	<b>534 947</b>	180	1 794 653	77	892 391	77	341 695	12	22	26 182	47 702	40 514
01	Krajská knihovna	95 642	1	525 145	1	416 056	77	252 876	3	10	3 757	0	2 689
02	Pověřené knihovny	183 004	6	263 777	6	286 397	72	65 975	4	11	6 110	39 756	542
03	ZK s profesionál. prac.	200 581	40	815 303	29	188 204	87	22 834	4	1	16 315	7 946	37 261
04	ZK s neprofesionál. prac.	151 362	133	190 428	41	1 734	50	10	1	0	0	0	22

\* U krajské k. se tyto ukazatele nesledují.

Databáze knihoven		2010	NÁKLADY v Kč na knih. fond				ZAMĚSTNANCI						
Královéhradecký kraj					z toho		Celkem (úvazky)				Odborní zaměst. (úvazky)		
krajský sumář podle kategorií					603	604	605	606	607	608	609	610	611
	001	002	601	602	603	604	605	606	607	608	609	610	611
	Knihovna	Obsluhovaná populace	Náklady na knih. fond (bez dotace na RF) Kč/na 1 obyvatele	Náklady na knih. fond (bez dotace na RF) Kč/na 1 vypůjčku	Náklady na periodika v %	Náklady na licence EIZ v %	Počet zaměstnanců (přepočtený stav)	Zaměst. /1000 obyv.	Zaměst. /1000 registr. uživatelů	Zaměst. / 1000 návštěv	Odborní zaměst. celkem	Vš knih. směru	Sš knih. směru
	<b>CELKEM</b>	<b>534 947</b>	26,1	3,4	21,0	3,6	320,5	0,6	3,7	0,1	286,1	41,7	129,1
01	Krajská knihovna	95 642	12,1	2,3	25,1	30,9	80,0	0,8	7,1	0,1	71,0	14,9	23,2
02	Pověřené knihovny	183 004	26,5	3,0	14,2	2,7	123,3	0,7	4,0	0,2	113,5	18,8	61,5
03	ZK s profesionál. prac.	200 581	34,3	4,1	24,1	0,1	117,2	0,6	3,7	0,2	101,6	8,0	44,4
04	ZK s neprofesionál. prac.	151 362	7,1	3,1	26,6	0,0							

## V. Výsledky knihoven Královéhradeckého kraje podle oblastí – tabulka 1., 2.

Databáze knihoven		2010	Analýza statistických dat										
Královéhradecký kraj			I. KNIHOVNÍ FOND										
krajský sumář podle oblastí			Knihovní fond		z toho v %		Ostatní dokumenty		Přirůstky				
	001	002	101	102	103	104	105	106	107	108	109	110	111
	Knihovna	Obsluhovaná populace (obyv.)	Knihovni jednotky celkem	Objem knihovního fondu na 1000 obyv.	Naučná literatura %	Krásná literatura %	Audiovizuální dokum. celkem	Elektronické dokum. celkem	% knh. - jedno-tek ve volném výběru	% obnovy knihovního fondu ve volném výběru	Objem přírůstků na 1000 obyv. (bez výměn. fondu)	Exempláře periodik na 1 000 obyvatel	Obrat knihovni-ho fondu
	<b>CELKEM</b>	<b>534 947</b>	<b>2 907 398</b>	<b>5 434,9</b>	<b>30,4</b>	<b>65,0</b>	<b>59 524</b>	<b>3 937</b>	<b>55,8</b>	<b>5,7</b>	<b>142,9</b>	<b>8,4</b>	<b>1,3</b>
01	Hradec Králové	159 496	958 425	6 009,1	29,2	59,5	40 455	2 125	38,8	7,5	142,4	5,7	1,1
02	Jičín	72 720	347 972	4 785,1	29,4	68,1	7 835	856	58,6	5,9	135,6	10,4	1,4
03	Náchod	113 961	651 967	5 721,0	33,6	65,4	4 846	664	61,2	5,9	177,0	11,2	1,3
04	Kostelec nad Orlicí	25 837	139 469	5 398,0	30,0	69,1	209	17	59,8	5,9	143,5	7,3	0,9
05	Rychnov nad Kněžnou	51 255	310 944	6 066,6	30,9	68,0	31	218	72,8	3,6	121,5	12,8	0,9
06	Trutnov	111 678	498 621	4 464,8	29,2	69,6	6 148	57	68,0	4,9	123,2	6,3	1,7

Sumáře oblastí bez výkonů krajské knihovny.

Databáze knihoven		2010	Analýza statistických dat										
Královéhradecký kraj			II. UŽIVATELÉ										
krajský sumář podle oblastí							Návštěvníci		z toho v %				
	001	002	201	202	203	204	205	206	207	208	209	210	
	Knihovna	Obsluhovaná populace	Registrovaní uživatelé	% registr. uživatelů z počtu obyvatel	Uživatelé do 15 let	% uživatelů do 15 let z celkového počtu registr. uživatelů	Počet návštěvníků celkem	Fyzické návštěvy knihovny %	Návštěvníci on-line služeb %	Návštěvníci internetu - % z fyzických návštěv.	Návštěvníci kultur. a vzděl. akcí - % z fyzických návštěv.	Počet návštěvníků celkem /1 obyvatele	
	<b>CELKEM</b>	<b>534 947</b>	<b>74 961</b>	<b>14,0</b>	<b>21 005</b>	<b>28,0</b>	<b>1 627 994</b>	<b>71,1</b>	<b>28,9</b>	<b>12,7</b>	<b>11,3</b>	<b>3,0</b>	
01	Hradec Králové	159 496	23 366	14,7	6 542	28,0	413 127	76,2	23,8	10,2	11,5	2,6	
02	Jičín	72 720	9 479	13,0	2 915	30,8	338 867	45,7	54,3	16,8	20,6	4,7	
03	Náchod	113 961	17 089	15,0	4 842	28,3	346 830	75,0	25,0	14,0	10,1	3,0	
04	Kostelec nad Orlicí	25 837	3 052	11,8	883	28,9	80 794	53,6	46,4	12,8	21,6	3,1	
05	Rychnov nad Kněžnou	51 255	6 610	12,9	2 060	31,2	136 055	88,4	11,6	10,8	7,9	2,7	
06	Trutnov	111 678	15 365	13,8	3 763	24,5	312 321	84,4	15,6	12,7	6,5	2,8	

Sumáře oblastí bez výkonů krajské knihovny.

## VI. Výsledky knihoven Královéhradeckého kraje podle oblastí – tabulka 3., 4.

Databáze knihoven		2009	Analýza statistických dat											
Královéhradecký kraj			III. VÝPŮJČKY											
krajský sumář podle oblastí							z toho v %	Výpůjčky knih					Výpůjčky periodik	
	001	002	301	302	303	304	305	306	307	308	309	310	311	312
	Knihovna	Obsluhovaná populace	Vypůjčky celkem	Počet výpůjček / 1 obyv.	Počet výpůjček na 1 registr. uživatele	Prezenční výpůjčky %	Prolongace %	Dospělým celkem	Z toho % naučné literatury	Dětem celkem	Na 1 čtenáře do 15 let	Z toho % naučné literatury	Vypůjčky periodik	Vypůjčky periodik %
	<b>CELKEM</b>	<b>534 947</b>	<b>3 643 361</b>	<b>6,8</b>	<b>48,6</b>	<b>4,4</b>	<b>26,4</b>	<b>2 230 425</b>	<b>22,8</b>	<b>609 455</b>	<b>29,0</b>	<b>20,9</b>	<b>674 239</b>	<b>18,5</b>
01	Hradec Králové	159 496	1 069 065	6,7	45,8	2,8	24,3	624 181	23,4	182 450	27,9	22,4	152 398	14,3
02	Jičín	72 720	468 766	6,5	49,5	2,4	25,0	307 294	20,5	78 865	27,1	23,7	75 185	16,0
03	Náchod	113 961	868 908	7,6	50,9	2,3	30,7	537 149	23,3	161 658	33,4	18,0	167 418	19,3
04	Kostelec nad Orlicí	25 837	118 711	4,6	38,9	5,4	18,6	79 964	21,3	17 700	20,1	19,7	20 317	17,1
05	Rychnov nad Kněžnou	51 255	263 811	5,2	39,9	2,5	33,2	179 966	27,2	46 106	22,4	21,9	37 547	14,2
06	Trutnov	111 678	854 100	7,7	55,6	10,0	24,4	501 871	21,4	122 676	32,6	20,3	221 374	25,9

Sumáře oblastí bez výkonů krajské knihovny.

Databáze knihoven		2010	Analýza statistických dat													
Královéhradecký kraj			IV. DALŠÍ ÚDAJE													
krajský sumář podle oblastí			MVS		Regionální služby							Internet				
	001	002	401	402	403	404	405	406	407	408	409	410	411	412	413	
	Knihovna	Obsluhovaná populace	MVS z jiných knih. kladně vyřízené	MVS z jiným knihovnám kladně vyřízené	MVS z jiným knihovnám svazky	Výměnné fondy jiným knihovnám	Poradenská činnost	Vzdělávání knihovníků	Kulturní akce / 1000 obyv.	Vzdělávací akce / 1000 obyv.	Publikace celkem	Studijní místa / 1000 obyv.	Počet počítačů napojených na internet	Internet počet stanic / 1000 obyv.	Plocha knihovny m <sup>2</sup> / 1000 obyv.	Hodiny pro veřejnost týdně
	<b>CELKEM</b>	<b>534 947</b>	<b>10 680</b>	<b>10 149</b>	<b>106 872</b>	<b>3 291</b>	<b>71</b>	<b>5,8</b>	<b>4,2</b>	<b>14</b>	<b>6,7</b>	<b>664</b>	<b>1,2</b>	<b>45,6</b>		
01	Hradec Králové	159 496	206	806	23 790	895	38	3,5	6,2	5	4,7	186	1,2	38,1	Údaje nesumarizuje.	
02	Jičín	72 720	419	1 395	27 119	760	21	10,6	5,2	3	11,9	113	1,6	60,4		
03	Náchod	113 961	4 311	4 927	8 955	904	4	5,8	3,5	3	6,7	138	1,2	48,1		
04	Kostelec nad Orlicí	25 837	583	768	2 955	148	4	7,0	1,4	0	6,9	38	1,5	60,1		
05	Rychnov nad Kněžnou	51 255	4 542	897	15 985	402	3	4,6	6,7	3	6,9	81	1,6	66,2		
06	Trutnov	111 678	619	1 356	28 068	182	1	6,5	0,9	0	5,9	108	1,0	31,4		

Sumáře oblastí bez výkonů krajské knihovny.

**VII. Výsledky knihoven Královéhradeckého kraje podle oblastí – tabulka 5., 6.**

Databáze knihoven		2010	Analýza statistických dat										
Královéhradecký kraj			V. ELEKTRONICKÉ SLUŽBY										
krajský sumář podle oblastí													
	001	002	501	502	503	504	505	506	507	508	509	510	511
	Knihovna	Obsluhovaná populace	Webová stránka knihovny	Návštěvy webové stránky	Elektronický katalog	Vstupy do el. katalogu celkem	z toho % vstupů z prostoru mimo knihovnu	Vstupy do el. výpůjčního protokolu celkem	Vlastní databáze	Licencované el. informační zdroje (EIZ)	Vstupy do EIZ a databáží	Strážené digitální dokumenty	On-line informační služby - zodpovězené dotazy
	<b>CELKEM</b>	<b>534 947</b>	<b>179</b>	<b>1 269 508</b>	<b>76</b>	<b>476 335</b>	<b>77</b>	<b>88 819</b>	<b>9</b>	<b>12</b>	<b>22 425</b>	<b>47 702</b>	<b>37 825</b>
01	Hradec Králové	159 496	53	268 372	7	122 428	57	25 923	7	8	5 620	39 756	272
02	Jičín	72 720	57	145 509	9	151 936	97	36 690	0	1	437	0	553
03	Náchod	113 961	25	688 354	9	74 169	88	7 034	2	2	16 312	0	36 344
04	Kostelec nad Orlicí	25 837	5	16 386	3	35 893	98	2 434	0	0	0	0	294
05	Rychnov nad Kněžnou	51 255	20	37 085	7	20 565	59	3 987	0	0	3	7 946	354
06	Trutnov	111 678	19	113 802	41	71 344	54	12 751	0	1	53	0	8

Sumáře oblastí bez výkonů krajské knihovny.

Databáze knihoven		2010	NÁKLADY v Kč na knih. fond				ZAMĚSTNANCI						
Královéhradecký kraj					z toho		Celkem (úvazky)					Odborní zaměst. (úvazky)	
krajský sumář podle oblastí			601	602	603	604	605	606	607	608	609	610	611
	001	002											
	Knihovna	Obsluhovaná populace	Náklady na knih. fond (bez dotace na RF) Kč /na 1 obyvatel	Náklady na knih. fond (bez dotace na RF) Kč /na 1 výpůjčku	Náklady na periodika v %	Náklady na licence EIZ v %	Počet zaměstnanců (přečtený stav)	Zaměst. /1000 obyv.	Zaměst. /1000 regist. uživatelů	Zaměst. /1000 návštěv	Odborní zaměst. celkem	Vš knih. směru	SŠ knih. směru
	<b>CELKEM</b>	<b>534 947</b>	<b>23,95</b>	<b>3,52</b>	<b>20,6</b>	<b>1,1</b>	<b>240,50</b>	<b>0,5</b>	<b>3,2</b>	<b>0,2</b>	<b>215,1</b>	<b>26,8</b>	<b>105,9</b>
01	Hradec Králové	159 496	24,70	3,68	13,0	2,4	86,60	0,5	3,7	0,2	72,6	11,8	41,8
02	Jičín	72 720	23,27	3,61	19,1	1,3	32,80	0,5	3,5	0,1	30,2	2,0	16,4
03	Náchod	113 961	25,99	3,41	30,7	0,2	52,00	0,5	3,0	0,2	47,8	7,0	22,2
04	Kostelec nad Orlicí	25 837	24,34	5,30	18,4	0,0	10,50	0,4	3,4	0,1	9,5	0,0	4,0
05	Rychnov nad Kněžnou	51 255	20,39	3,96	22,6	0,0	20,80	0,4	3,2	0,2	19,8	2,0	8,5
06	Trutnov	111 678	22,78	2,98	21,3	0,7	37,80	0,3	2,5	0,1	35,2	4,0	13,0

Sumáře oblastí bez výkonů krajské knihovny.

**VIII. Základní knihovny pověřené výkonem regionálních funkcí - tabulka 1., 2.**

Databáze knihoven		2010	Analýza statistických dat										
Královéhradecký kraj			I. KNIHOVNÍ FOND										
pověřené knihovny			Knihovní fond		z toho v %		Ostatní dokumenty		Přírůstky				
	001	002	101	102	103	104	105	106	107	108	109	110	111
	Knihovna	Obsluhovaná populace (obyv.)	Knihovní jednotky celkem	Objem knihovního fondu na 1000 obyv.	Naučná literatura %	Krásná literatura %	Audiovizuální dokum. celkem	Elektronické dokum. celkem	% knih. jednotek ve volném výběru	% obnovy knihovního fondu ve volném výběru	Objem přírůstků na 1000 obyv. (bez výměn. fondu)	Exempláře periodik na 1000 obyvatel	Obrat knihovního fondu
	<b>CELKEM</b>	<b>183 004</b>	<b>1 283 347</b>	<b>7 012,7</b>	<b>33,9</b>	<b>56,7</b>	<b>50 302</b>	<b>2 782</b>	<b>31,9</b>	<b>10,1</b>	<b>142,9</b>	<b>5,3</b>	<b>1,3</b>
01	Hradec Králové	95 642	642 471	6 717,5	31,5	51,9	40 099	1 648	17,1	18,7	159,8	3,4	1,2
02	Jičín	16 845	126 614	7 516,4	29,6	63,9	7 741	495	41,1	9,8	175,3	6,4	1,4
03	Náchod	21 207	182 596	8 610,2	42,2	55,9	1 980	468	32,9	6,9	102,4	6,1	0,9
04	Kostelec nad Orlicí	6 251	41 552	6 647,3	40,5	58,8	209	0	39,7	12,5	141,3	10,9	0,9
05	Rychnov nad Kněžnou	11 466	124 217	10 833,5	40,6	57,9	7	170	61,2	5,2	187,5	17,0	1,0
06	Trutnov	31 593	165 897	5 251,1	30,6	69,2	266	1	57,3	5,7	85,6	4,6	2,2

Databáze knihoven		2010	Analýza statistických dat									
Královéhradecký kraj			II. UŽIVATELÉ									
pověřené knihovny							Návštěvníci		z toho v %			
	001	002	201	202	203	204	205	206	207	208	209	210
	Knihovna	Obsluhovaná populace	Registrovaní uživatelé	% registr. uživatelů z počtu obyvatel	Uživatelé do 15 let	% uživatelů do 15 let z celkového počtu registr. uživatelů	Počet návštěvníků celkem	Fyzické návštěvy knihovny %	Návštěvníci on-line služeb %	Návštěvníci internetu - % z fyzických návštěv.	Návštěvníci kultur: a vzděl. akcí - % z fyzických návštěv.	Počet návštěvníků celkem / 1 obyvatele
	<b>CELKEM</b>	<b>183 004</b>	<b>30 530</b>	<b>16,7</b>	<b>7 217</b>	<b>23,6</b>	<b>800 446</b>	<b>66,1</b>	<b>34,0</b>	<b>7,9</b>	<b>9,2</b>	<b>4,4</b>
01	Hradec Králové	95 642	15 320	16,0	3 592	23,5	315 513	70,5	29,5	6,5	10,2	3,3
02	Jičín	16 845	2 371	14,1	621	26,2	129 308	40,0	60,0	14,7	16,1	7,7
03	Náchod	21 207	4 022	19,0	1 095	27,2	115 135	67,4	32,6	8,6	8,8	5,4
04	Kostelec nad Orlicí	6 251	991	15,9	291	29,4	43 741	37,3	62,7	7,1	32,5	7,0
05	Rychnov nad Kněžnou	11 466	2 149	18,7	527	24,5	50 914	84,2	15,8	3,5	3,7	4,4
06	Trutnov	31 593	5 677	18,0	1 091	19,2	145 835	80,8	19,2	8,8	3,2	4,6

## IX. Základní knihovny pověřené výkonem regionálních funkcí – tabulka 3., 4.

Databáze knihoven		2010	Analýza statistických dat											
Královéhradecký kraj			III. VÝPŮJČKY											
pověřené knihovny			z toho v %					Výpůjčky knih					Výpůjčky periodik	
	001	002	301	302	303	304	305	306	307	308	309	310	311	312
	Knihovna	Obsluhovaná populace	Výpůjčky celkem	Počet výpůjček / 1 obyv.	Počet výpůjček na 1 registr. uživatele	Prezenční výpůjčky %	Prolongace %	Dospělým celkem	Z toho % naučné literatury	Dětem celkem	Na 1 čtenáře do 15 let	Z toho % naučné literatury	Výpůjčky periodik	Výpůjčky periodik %
	<b>CELKEM</b>	<b>183 004</b>	1 623 667	8,9	53,2	8,1	27,2	993 403	25,9	249 400	34,6	22,1	261 909	16,1
01	Hradec Králové	95 642	758 384	7,9	49,5	3,5	24,4	442 070	24,4	120 182	33,5	23,1	86 433	11,4
02	Jičín	16 845	170 401	10,1	71,9	3,4	37,7	110 279	24,4	30 109	48,5	26,2	22 990	13,5
03	Náchod	21 207	168 399	7,9	41,9	8,3	25,8	124 162	25,9	22 985	21,0	21,7	19 222	11,4
04	Kostelec nad Orlicí	6 251	36 487	5,8	36,8	2,0	21,8	24 394	28,2	5 293	18,2	24,7	6 800	18,6
05	Rychnov nad Kněžnou	11 466	128 264	11,2	59,7	3,0	42,4	96 143	33,3	15 088	28,6	20,2	17 033	13,3
06	Trutnov	31 593	361 732	11,5	63,7	22,5	24,0	196 355	26,1	55 743	51,1	18,4	109 431	30,3

Databáze knihoven		2010	Analýza statistických dat												
Královéhradecký kraj			IV. DALŠÍ ÚDAJE												
pověřené knihovny			MVS		Regionální služby			Internet							
	001	002	401	402	403	404	405	406	407	408	409	410	411	412	413
	Knihovna	Obsluhovaná populace	MVS z jiných knih. kladně vyřízené	MVS z jiných knihovnám kladně vyřízené	Výměnné fondy jiným knihovnám svazky	Poradenská činnost	Vzdělávání knihovníků	Kulturní akce / 1000 obyv.	Vzdělávací akce / 1000 obyv.	Publikace celkem	Studijní místa / 1000 obyv.	Počet počítačů napojených na internet	Internet počet stanic / 1000 obyv.	Plocha knihovny m <sup>2</sup> / 1000 obyv.	Hodiny pro veřejnost týdně
	<b>CELKEM</b>	<b>183 004</b>	6 527	1 812	75 905	2 423	63	2,9	7,2	7	2,7	81	0,4	24,8	
01	Hradec Králové	95 642	134	57	13 439	747	32	1,9	7,7	4	2,2	31	0,3	18,1	49
02	Jičín	16 845	395	238	25 322	747	21	3,9	17,0	3	5,3	11	0,7	43,9	36
03	Náchod	21 207	703	214	2 152	452	4	3,1	8,5	0	2,6	9	0,4	33,0	45
04	Kostelec nad Orlicí	6 251	438	136	2 055	119	4	2,1	5,4	0	3,4	5	0,8	48,6	30
05	Rychnov nad Kněžnou	11 466	4 340	625	4 869	176	1	2,7	4,2	0	4,7	7	0,6	37,5	27
06	Trutnov	31 593	517	542	28 068	182	1	5,3	0,9	0	2,4	18	0,6	20,1	48

**X. Základní knihovny pověřené výkonem regionálních funkcí – tabulka 5., 6.**

Databáze knihoven		2010	Analýza statistických dat										
Královéhradecký kraj			V. ELEKTRONICKÉ SLUŽBY										
pověřené knihovny													
	001	002	501	502	503	504	505	506	507	508	509	510	511
	Knihovna	Obsluhovaná populace	Webová stránka knihovny	Návštěvy webové stránky	Elektronický katalog	Vstupy do el. katalogu celkem	z toho % vstupů z prostoru mimo knihovnu	Vstupy do el. výjičného protokolu celkem	Vlastní databáze	Licencované el. informační zdroje (EIZ)	Vstupy do EIZ a databázi	Stažené digitální dokumenty	On-line informační služby -zodpovězené dotazy
	<b>CELKEM</b>	<b>183 004</b>	<b>6</b>	<b>263 777</b>	<b>6</b>	<b>286 397</b>	<b>72</b>	<b>65 975</b>	<b>4</b>	<b>11</b>	<b>6 110</b>	<b>39 756</b>	<b>542</b>
01	Hradec Králové	95 642	1	141 789	1	117 346	56	24 443	3	8	5 620	39 756	97
02	Jičín	16 845	1	25 898	1	49 412	98	29 738	0	1	437	0	211
03	Náchod	21 207	1	23 934	1	39 509	90	1 859	1	1	0	0	0
04	Kostelec nad Orlicí	6 251	1	7 891	1	26 624	100	805	0	0	0	0	226
05	Rychnov nad Kněžnou	11 466	1	9 204	1	9 889	63	1 927	0	0	0	0	0
06	Trutnov	31 593	1	55 061	1	43 617	50	7 203	0	1	53	0	8

Databáze knihoven		2010	NÁKLADY v Kč na knih. fond				ZAMĚŠTNANCI						
Královéhradecký kraj							Celkem (úvazky)				Odborní zaměst. (úvazky)		
pověřené knihovny			z toho										
	001	002	601	602	603	604	605	606	607	608	609	610	611
	Knihovna	Obsluhovaná populace	Náklady na knih. fond (bez dotace na Rf) Kč /na 1 obyvatele	Náklady na knih. fond (bez dotace na Rf) Kč /na 1 vypůjčku	Náklady na periodika v %	Náklady na licence EIZ v %	Počet z aměštnanců (přepočtený stav)	Zaměst. / 1000 obyv.	Zaměst. /1000 registr. uživatelů	Zaměst. /1000 návštěv	Odborní zaměst. celkem	Vš knih. směru	SŠ knih. směru
	<b>CELKEM</b>	<b>183 004</b>	<b>26,51</b>	<b>2,99</b>	<b>14,2</b>	<b>2,7</b>	<b>123,30</b>	<b>0,7</b>	<b>4,0</b>	<b>0,2</b>	<b>113,5</b>	<b>18,8</b>	<b>61,5</b>
01	Hradec Králové	95 642	29,72	3,75	8,9	3,3	65,00	0,7	4,2	0,2	59,0	9,8	34,7
02	Jičín	16 845	33,97	3,36	11,9	3,9	14,00	0,8	5,9	0,1	12,6	2,0	6,6
03	Náchod	21 207	14,82	1,87	24,3	0,0	14,50	0,7	3,6	0,1	12,6	4,0	4,7
04	Kostelec nad Orlicí	6 251	27,02	4,63	28,5	0,0	5,50	0,9	5,6	0,1	5,0	0,0	1,0
05	Rychnov nad Kněžnou	11 466	31,38	2,81	30,6	0,0	9,70	0,9	4,5	0,2	9,7	1,0	6,5
06	Trutnov	31 593	18,81	1,64	22,8	2,9	14,60	0,5	2,6	0,1	14,6	2,0	8,0

**XI. Ostatní základní knihovny s profesionálními pracovníky – tabulka 1., 2.**

Databáze knihoven		2010	Analýza statistických dat										
Královéhradecký kraj			<b>I. KNIHOVNÍ FOND</b>										
profesionální knihovny			Knihovní fond		z toho v %		Ostatní dokumenty		Přírůstky				
001	002	101	102	103	104	105	106	107	108	109	110	111	
Knihovna	Obsluhovaná populace (obyv.)	Knihovní jednotky celkem	Objem knihovního fondu na 1000 obyv.	Naučná literatura %	Krásná literatura %	Audiovizuální dokum. celkem	Elektronické dokum. celkem	% knih. jednotek ve volném výběru	% obnovy knihovního fondu ve volném výběru	Objem přírůstků na 1000 obyv. (bez výměn. fondu)	Exempláře periodik na 1 000 obyvatel	Obrat knihovního fondu	
<b>CELKEM</b>	<b>200 581</b>	<b>1 156 040</b>	<b>5 763,5</b>	<b>31,3</b>	<b>67,5</b>	<b>9 186</b>	<b>914</b>	<b>64,8</b>	<b>5,7</b>	<b>205,4</b>	<b>11,4</b>	<b>1,4</b>	
01	Hradec Králové	27 740	168 596	6 077,7	27,2	72,1	345	316	67,9	3,7	153,3	11,5	1,2
02	Jičín	36 258	192 316	5 304,1	31,6	68,2	94	322	64,2	5,4	184,4	11,9	1,4
03	Náchod	60 412	389 586	6 448,8	33,2	66,0	2 865	190	66,6	6,7	265,2	13,1	1,6
04	Kostelec nad Orlicí	9 706	64 651	6 660,9	30,2	68,1	0	17	54,5	4,8	174,7	7,6	1,0
05	Rychnov nad Kněžnou	17 058	101 102	5 927,0	29,7	68,7	0	13	65,0	5,3	204,1	18,9	1,1
06	Trutnov	49 407	239 789	4 853,3	32,0	65,6	5 882	56	62,9	6,0	183,4	6,9	1,8

Databáze knihoven		2010	Analýza statistických dat									
Královéhradecký kraj			<b>II. UŽIVATELÉ</b>									
profesionální knihovny							Návštěvníci	z toho v %				
001	002	201	202	203	204	205	206	207	208	209	210	
Knihovna	Obsluhovaná populace	Registrovaní uživatelé	% registr. uživatelů z počtu obyvatel	Uživatelé do 15 let	% uživatelů do 15 let z celkového počtu registr. uživatelů	Počet návštěvníků celkem	Fyzické návštěvy knihovny %	Návštěvníci on-line služeb %	Návštěvníci internetu - % z fyzických návštěv.	Návštěvníci kultur. a vzděl. účt. - % z fyzických návštěv.	Počet návštěvníků celkem /1 obyvatele	
<b>CELKEM</b>	<b>200 581</b>	<b>31 332</b>	<b>15,6</b>	<b>9 628</b>	<b>30,7</b>	<b>686 886</b>	<b>71,1</b>	<b>28,9</b>	<b>14,9</b>	<b>13,6</b>	<b>3,4</b>	
01	Hradec Králové	27 740	13,9	1 510	39,1	52 846	90,1	9,9	14,3	16,1	1,9	
02	Jičín	36 258	15,1	1 760	32,2	187 931	43,4	56,6	15,1	24,9	5,2	
03	Náchod	60 412	16,8	2 871	28,3	200 062	75,4	24,6	15,8	10,6	3,3	
04	Kostelec nad Orlicí	9 706	11,9	298	25,8	31 317	67,8	32,2	15,9	17,0	3,2	
05	Rychnov nad Kněžnou	17 058	15,8	1 002	37,2	71 863	89,3	10,7	11,9	10,5	4,2	
06	Trutnov	49 407	16,2	2 187	27,3	142 867	86,0	14,0	15,4	10,1	2,9	



**XII. Ostatní základní knihovny s profesionálními pracovníky – tabulka 3., 4.**

Databáze knihoven		2010	Analýza statistických dat											
Královéhradecký kraj			III. VÝPŮJČKY											
profesionální knihovny						z toho v %		Výpůjčky knih					Výpůjčky periodik	
	001	002	301	302	303	304	305	306	307	308	309	310	311	312
	Knihovna	Obsluhovaná populace	Výpůjčky celkem	Počet výpůjček / 1 obyv.	Počet výpůjček na 1 registr. uživatele	Prezentní výpůjčky %	Prologace %	Dospělým celkem	Z toho % naučné literatury	Dětem celkem	Na 1 čtenáře do 15 let	Z toho % naučné literatury	Výpůjčky periodik	Výpůjčky periodik %
	<b>CELKEM</b>	<b>200 581</b>	1 665 472	8,3	53,2	1,6	28,5	1 013 675	21,9	300 223	31,2	20,1	341 802	20,5
01	Hradec Králové	27 740	203 965	7,4	52,9	1,8	27,4	111 650	23,5	42 196	27,9	19,3	50 091	24,6
02	Jičín	36 258	259 997	7,2	47,6	2,0	17,4	171 678	19,4	43 090	24,5	22,5	44 844	17,3
03	Náchod	60 412	605 917	10,0	59,7	1,0	36,1	364 200	24,1	124 345	43,3	17,5	116 719	19,3
04	Kostelec nad Orlicí	9 706	62 515	6,4	54,0	8,9	18,0	41 725	20,9	8 547	28,7	17,9	11 513	18,4
05	Rychnov nad Kněžnou	17 058	107 381	6,3	39,9	2,0	23,1	63 974	21,7	25 717	25,7	23,2	17 690	16,5
06	Trutnov	49 407	425 697	8,6	53,2	0,9	28,0	260 448	20,0	56 328	25,8	23,3	100 945	23,7

Databáze knihoven		2010	Analýza statistických dat												
Královéhradecký kraj			IV. DALŠÍ ÚDAJE												
profesionální knihovny			MVS		Regionální služby			Internet							
	001	002	401	402	403	404	405	406	407	408	409	410	411	412	413
	Knihovna	Obsluhovaná populace	MVS z jiných knih. kladně vyřízené	MVS zaslané jiným knihovnám kladně vyřízené	Výměnné fondy jiným knihovnám svazky	Poradenská činnost	Vzdělávání knihovníků	Kulturní akce /1000 obyv.	Vzdělávací akce /1000 obyv.	Publikace celkem	Studijní místa /1000 obyv.	Počet počítačů napojených na internet	Internet počet stanic /1000 obyv.	Plocha knihovny m <sup>2</sup> / 1000 obyv.	Hodiny pro veřejnost týdně
	<b>CELKEM</b>	<b>200 581</b>	4 149	4 497	30 967	868	8	9,9	4,2	4	5,6	203	1,0	45,9	Údaje se nesumarizuje.
01	Hradec Králové	27 740	68	643	10 351	148	6	6,5	6,4	0	4,3	30	1,1	51,5	
02	Jičín	36 258	24	854	1 797	13	0	16,1	2,4	0	7,4	37	1,0	47,5	
03	Náchod	60 412	3 608	1 867	6 803	452	0	7,3	3,6	3	5,0	60	1,0	44,7	
04	Kostelec nad Orlicí	9 706	145	241	900	29	0	12,7	0,3	0	5,7	10	1,0	73,9	
05	Rychnov nad Kněžnou	17 058	202	222	11 116	226	2	9,7	17,2	1	6,5	24	1,4	72,4	
06	Trutnov	49 407	102	670	0	0	0	10,1	1,3	0	5,5	42	0,9	28,3	

**XIII. Ostatní základní knihovny s profesionálními pracovníky – tabulka 5., 6.**

Databáze knihoven		2010	Analýza statistických dat										
Královéhradecký kraj			V. ELEKTRONICKÉ SLUŽBY										
profesionální knihovny													
	001	002	501	502	503	504	505	506	507	508	509	510	511
	Knihovna	Obsluhovaná populace	Webová stránka knihovny	Návštěvy webové stránky	Elektronický katalog	Vstupy do el. katalogu celkem	z toho % vstupů z prostoru mimo knihovnu	Vstupy do el. výpůjčního protokolu celkem	Vlastní databáze	Licencované el. informační zdroje (EIZ)	Vstupy do EIZ a databázi	Stažené digitální dokumenty	On-line informační služby -zodpovězené dotazy
	<b>CELKEM</b>	<b>200 581</b>	40	815 303	29	188 204	87	22 834	4	1	16 315	7 946	37 261
01	Hradec Králové	27 740	7	27 100	5	4 273	89	1 480	3	0	0	0	175
02	Jičín	36 258	12	71 065	5	102 524	97	6 952	0	0	0	0	342
03	Náchod	60 412	9	653 647	8	34 660	85	5 175	1	1	16 312	0	36 344
04	Kostelec nad Orlicí	9 706	3	8 495	2	9 269	91	1 629	0	0	0	0	46
05	Rychnov nad Kněžnou	17 058	4	20 446	3	10 676	55	2 060	0	0	3	7 946	354
06	Trutnov	49 407	5	34 550	6	26 802	60	5 538	0	0	0	0	0

Databáze knihoven		2010	NÁKLADY v Kč na knih. fond				ZAMĚSTNANCI						
Královéhradecký kraj			z toho				Celkem (úvazky)		Odborní zaměst. (úvazky)				
profesionální knihovny													
	001	002	601	602	603	604	605	606	607	608	609	610	611
	Knihovna	Obsluhovaná populace	Náklady na knih. fond (bez dotace na RF) Kč /na 1 obyvatele	Náklady na knih. fond (bez dotace na RF) Kč /na 1 výpůjčku	Náklady na periodika v %	Náklady na licence EIZ v %	Počet zaměstnanců (přepočtený stav)	Zaměst. /1000 obyv.	Zaměst. /1000 registr. uživatelů	Zaměst. /1000 návštěv	Odborní zaměst. celkem	Vš knih. směru	SŠ knih. směru
	<b>CELKEM</b>	<b>200 581</b>	34,30	4,13	24,1	0,1	117,20	0,6	3,7	0,2	101,6	8,0	44,4
01	Hradec Králové	27 740	27,27	3,71	24,0	0,0	21,60	0,8	5,6	0,4	13,6	2,0	7,1
02	Jičín	36 258	28,78	4,01	20,5	0,0	18,80	0,5	3,4	0,1	17,6	0,0	9,8
03	Náchod	60 412	40,04	3,99	31,5	0,3	37,50	0,6	3,7	0,2	35,2	3,0	17,5
04	Kostelec nad Orlicí	9 706	31,99	4,97	16,4	0,0	5,00	0,5	4,3	0,2	4,5	0,0	3,0
05	Rychnov nad Kněžnou	17 058	38,12	6,06	18,6	0,0	11,10	0,7	4,1	0,2	10,1	1,0	2,0
06	Trutnov	49 407	34,40	3,99	19,5	0,0	23,20	0,5	2,9	0,2	20,6	2,0	5,0

## XIV. Ostatní základní knihovny s neprofesionálními pracovníky – tabulka 1., 2.

Databáze knihoven		2010	Analýza statistických dat										
Královéhradecký kraj			I. KNIHOVNÍ FOND										
neprofesionální knihovny			Knihovní fond		z toho v %		Ostatní dokumenty		Přírůstky				
001	002	101	102	103	104	105	106	107	108	109	110	111	
Knihovna	Obsluhovaná populace (obyv.)	Knihovní jednotky celkem	Objem knihovního fondu na 1000 obyv.	Naučná literatura %	Krásná literatura %	Audiovizuální dokum. celkem	Elektronické dokum. celkem	% knih. jednotek ve volném výběru	% obnovy knihovního fondu ve volném výběru	Objem přírůstků na 1000 obyv. (bez výměn. fondu)	Exempláře periodik na 1 000 obyvatel	Obrat knihovního fondu	
<b>CELKEM</b>	<b>151 362</b>	<b>468 011</b>	<b>3 092,0</b>	<b>18,6</b>	<b>81,3</b>	<b>36</b>	<b>241</b>	<b>99,3</b>	<b>2,0</b>	<b>60,1</b>	<b>8,2</b>	<b>0,8</b>	
01	Hradec Králové	36 114	147 358	4 080,4	21,5	78,3	11	161	100,0	2,2	88,1	7,5	0,7
02	Jičín	19 617	29 042	1 480,5	13,5	86,3	0	39	98,3	0,8	11,2	10,9	1,3
03	Náchod	32 342	79 785	2 466,9	15,8	84,2	1	6	99,7	2,5	61,3	10,9	1,2
04	Kostelec nad Orlicí	9 880	33 266	3 367,0	16,2	83,8	0	0	95,1	3,6	114,2	4,7	0,6
05	Rychnov nad Kněžnou	22 731	85 625	3 766,9	18,1	81,7	24	35	99,0	0,7	26,3	6,0	0,3
06	Trutnov	30 678	92 935	3 029,4	19,4	80,6	0	0	100,0	2,2	65,0	7,2	0,7

Databáze knihoven		2010	Analýza statistických dat									
Královéhradecký kraj			II. UŽIVATELÉ									
neprofesionální knihovny							Návštěvníci	z toho v %				
001	002	201	202	203	204	205	206	207	208	209	210	
Knihovna	Obsluhovaná populace	Registrovaní uživatelé	% registr. uživatelů z počtu obyvatel	Uživatelé do 15 let	% uživatelů do 15 let z celkového počtu registr. uživatelů	Počet návštěvníků celkem	Fyzické návštěvy knihovny %	Návštěvníci on-line služeb %	Návštěvníci internetu - % z fyzických návštěv.	Návštěvníci kultury a vzděl. aktí - % z fyzických návštěv.	Počet návštěvníků celkem /1 obyvatel	
<b>CELKEM</b>	<b>151 362</b>	<b>13 099</b>	<b>8,7</b>	<b>4 160</b>	<b>31,8</b>	<b>140 662</b>	<b>99,4</b>	<b>0,6</b>	<b>22,7</b>	<b>11,0</b>	<b>0,9</b>	
01	Hradec Králové	36 114	4 187	11,6	1 440	34,4	44 768	100,0	0,0	23,9	13,1	1,2
02	Jičín	19 617	1 649	8,4	534	32,4	21 628	100,0	0,0	28,5	15,3	1,1
03	Náchod	32 342	2 912	9,0	876	30,1	31 633	100,0	0,0	18,6	11,0	1,0
04	Kostelec nad Orlicí	9 880	904	9,2	294	32,5	5 736	100,0	0,0	17,7	7,9	0,6
05	Rychnov nad Kněžnou	22 731	1 767	7,8	531	30,1	13 278	100,0	0,0	29,2	9,4	0,6
06	Trutnov	30 678	1 680	5,5	485	28,9	23 619	96,3	3,7	18,2	4,6	0,8

**XV. Ostatní základní knihovny s neprofesionálními pracovníky – tabulka 3., 4.**

Databáze knihoven		2010	Analýza statistických dat												
Královéhradecký kraj			III. VÝPŮJČKY												
neprofesionální knihovny								z toho v %		Výpůjčky knih				Výpůjčky periodik	
	001	002	301	302	303	304	305	306	307	308	309	310	311	312	
	Knihovna	Obsluhovaná populace	Vypůjčky celkem	Počet vypůjček / 1 obyv.	Počet vypůjček na 1 registr. uživatele	Prezenční vypůjčky %	Prolongace %	Dospělým celkem	Z toho % naučné literatury	Dětem celkem	Na 1 čtenáře do 15 let	Z toho % naučné literatury	Vypůjčky periodik	Vypůjčky periodik %	
	<b>CELKEM</b>	<b>151 362</b>	<b>354 222</b>	<b>2,3</b>	<b>27,0</b>	<b>0,4</b>	<b>12,4</b>	<b>223 347</b>	<b>13,0</b>	<b>59 832</b>	<b>14,4</b>	<b>19,5</b>	<b>70 528</b>	<b>19,9</b>	
01	Hradec Králové	36 114	106 716	3,0	25,5	0,0	17,6	70 461	17,1	20 072	13,9	25,2	15 874	14,9	
02	Jičín	19 617	38 368	2,0	23,3	0,0	19,7	25 337	11,3	5 666	10,6	19,4	7 351	19,2	
03	Náchod	32 342	94 592	2,9	32,5	0,1	4,7	48 787	11,0	14 328	16,4	15,6	31 477	33,3	
04	Kostelec nad Orlicí	9 880	19 709	2,0	21,8	0,7	14,5	13 845	10,3	3 860	13,1	16,9	2 004	10,2	
05	Rychnov nad Kněžnou	22 731	28 166	1,2	15,9	1,8	30,0	19 849	15,4	5 301	10,0	20,4	2 824	10,0	
06	Trutnov	30 678	66 671	2,2	39,7	0,7	2,8	45 068	9,4	10 605	21,9	14,7	10 998	16,5	

Databáze knihoven		2010	Analýza statistických dat													
Královéhradecký kraj			IV. DALŠÍ ÚDAJE													
neprofesionální knihovny			MVS		Regionální služby				Internet							
	001	002	401	402	403	404	405	406	407	408	409	410	411	412	413	
	Knihovna	Obsluhovaná populace	MVS z jiných knih. kladně vyřízené	MVS z jiných knihovnam kladně vyřízené	MVS zasláné jiným knihovnam svazky	Vyměnné fondy jiným knihovnam	Poradenská činnost	Vzdělávání knihovníků	Kulturní akce / 1000 obyv.	Vzdělávací akce / 1000 obyv.	Publikace celkem	Studijní místa / 1000 obyv.	Počet počítačů napojených na internet	Internet počet stránek / 1000 obyv.	Plocha knihovny m <sup>2</sup> / 1000 obyv.	Hodiny pro veřejnost týdně
	<b>CELKEM</b>	<b>151 362</b>	<b>4</b>	<b>3 840</b>	<b>0</b>	<b>0</b>	<b>0</b>	<b>4,0</b>	<b>0,5</b>	<b>3</b>	<b>12,8</b>	<b>380</b>	<b>2,5</b>	<b>70,4</b>		
01	Hradec Králové	36 114	4	106	0	0	0	5,3	1,9	1	11,6	125	3,5	80,8	Údaje se nesumarizuje.	
02	Jičín	19 617	0	303	0	0	0	6,4	0,2	0	25,7	65	3,3	98,3		
03	Náchod	32 342	0	2 846	0	0	0	4,7	0,0	0	12,5	69	2,1	64,2		
04	Kostelec nad Orlicí	9 880	0	391	0	0	0	4,5	0,0	0	10,4	23	2,3	53,7		
05	Rychnov nad Kněžnou	22 731	0	50	0	0	0	1,6	0,0	2	8,4	50	2,2	76,1		
06	Trutnov	30 678	0	144	0	0	0	2,0	0,1	0	10,1	48	1,6	48,1		

**XVI. Ostatní základní knihovny s neprofesionálními pracovníky – tabulka 5., 6.**

Databáze knihoven		2010	Analýza statistických dat										
Královéhradecký kraj			V. ELEKTRONICKÉ SLUŽBY										
neprofesionální knihovny													
	001	002	501	502	503	504	505	506	507	508	509	510	511
	Knihovna	Obsluhovaná populace	Webová stránka knihovny	Návštěvy webové stránky	Elektro-nický katalog	Vstupy do el. katalogu celkem	% vstupu z prostoru mimo knihovnu	Vstupy do el. výpůjčního protokolu celkem	Vlastní data-báze	Licencované el. informační zdroje (EIZ)	Vstupy do EIZ a databázi	Stažené digitální dokumenty	On-line informační služby -zodpovězené dotazy
	<b>CELKEM</b>	<b>151 362</b>	133	190 428	41	1 734	50	10	1	0	0	0	22
01	Hradec Králové	36 114	45	99 483	1	809	0	0	1	0	0	0	0
02	Jičín	19 617	44	48 546	3	0	0	0	0	0	0	0	0
03	Náchod	32 342	15	10 773	0	0	0	0	0	0	0	0	0
04	Kostelec nad Orlicí	9 880	1	0	0	0	0	0	0	0	0	0	22
05	Rychnov nad Kněžnou	22 731	15	7 435	3	0	0	0	0	0	0	0	0
06	Trutnov	30 678	13	24 191	34	925	94	10	0	0	0	0	0

Databáze knihoven		2010	NÁKLADY v Kč na knih. fond			
Královéhradecký kraj			z toho			
neprofesionální knihovny						
	001	002	601	602	603	604
	Knihovna	Obsluhovaná populace	Náklady na knih. fond (bez dotace na RF) Kč/na 1 obyvatele	Náklady na knih. fond (bez dotace na RF) Kč/na 1 výpůjčku	Náklady na periodika v %	Náklady na licence EIZ v %
	<b>CELKEM</b>	<b>151 362</b>	7,13	3,05	26,6	0,0
01	Hradec Králové	36 114	9,42	3,19	23,0	0,0
02	Jičín	19 617	3,92	2,00	53,9	0,0
03	Náchod	32 342	7,06	2,41	31,5	0,0
04	Kostelec nad Orlicí	9 880	15,13	7,59	11,2	0,0
05	Rychnov nad Kněžnou	22 731	1,55	1,25	13,3	0,0
06	Trutnov	30 678	8,14	3,75	29,8	0,0

# Výroční zpráva o výkonu regionálních funkcí v knihovnách Královéhradeckého kraje v roce 2010

## Základní cíle a zajištění regionálních funkcí v roce 2010

### Základní dokumenty pro výkon regionálních funkcí v roce 2010:

- Standardy uvedené v Metodickém pokynu Ministerstva kultury ČR k zajištění výkonu regionálních funkcí knihoven a jejich koordinaci na území České republiky z 12. 1. 2005.
- Koncepce rozvoje a spolupráce knihoven Královéhradeckého kraje na období 2009–2013.
- Písemné smlouvy mezi krajskou knihovnou a pověřenými knihovnami uzavřené s účinností od 1. 1. 2010, které se týkaly základních činností definovaných v celostátních standardech:
  1. poradenská a konzultační činnost, metodické návštěvy, plány, rozbory,
  2. statistika knihovnických činností,
  3. vzdělávání knihovníků, semináře a porady,
  4. tvorba výměnných knihovnických fondů, jejich cirkulace a distribuce,
  5. pomoc při revizi a aktualizaci knihovnických fondů,
  6. nákup a zpracování knihovnických fondů pořízených z prostředků provozovatele (obce) a jejich distribuce,
  7. servis automatizovaného knihovnického systému.

Smlouvy o přenesení regionálních funkcí byly opět doplněny o aktuální úkoly roku pro pověřené knihovny:

- Pravidelné posílání záznamů do Souborného katalogu ČR.
- Na webové stránce v oddíle Pro knihovny prezentovat informace a potřebné materiály pro knihovny a jejich provozovatele na území své působnosti. V oddíle Pro knihovny povinně zřídit tyto sekce: aktuality, adresář, dokumenty. Zajišťovat jejich pravidelnou aktualizaci.
- Pomáhat při vzniku samostatných webových stránek profesionálních knihoven na území své působnosti. Zajistit metodickou pomoc pro plnění tohoto úkolu. Zaměřit se na zvýšení nabídky on-line služeb, prosazovat používání šablony webu pro malé knihovny v obecních knihovnách své působnosti, zajistit proškolení obsluhy a aktuálnost vkládání dat.
- Sledovat plnění standardů VKIS v knihovnách své působnosti, analyzovat výsledky, napomáhat motivaci k dosažení optimálních výsledků, zvláště u knihoven přihlášených do soutěže Knihovna roku.
- Sledovat využívání veřejně přístupného internetu v knihovnách, zajišťovat proškolení obsluhy a zjednat nápravu u vykázaných méně než 30 přístupů za rok. V případech, že knihovna v obci není místem veřejně přístupného internetu, vyvolat jednání k vyřešení situace.
- V rámci metodických návštěv se zaměřit na kontrolu počítačových stanic získaných v rámci projektu Královéhradeckého kraje, případné problémy neprodleně hlásit.
- V profesionálních knihovnách připravit průzkumy spokojenosti uživatelů knihoven, poskytovat nezbytnou metodickou pomoc a proškolení.

### Finanční zajištění:

Výkon regionálních funkcí byl finančně zajištěn z rozpočtu Královéhradeckého kraje (na základě usnesení Zastupitelstva Královéhradeckého kraje ZK/11/744/2010 ze dne 28. 1. 2010).

### Krajský systém knihoven:

V roce 2010 navázalo poskytování regionálních služeb základním knihovnám Královéhradeckého kraje na výsledky předešlých let. Centrem systému byla krajská knihovna (Studijní a vědecká knihovna v Hradci Králové), která spolupracovala na výkonu regionálních funkcí s 6 pověřenými knihovnami v oblastech Hradec Králové, Jičín, Náchod, Kostelec nad Orlicí, Rychnov nad Kněžnou a Trutnov (nezměnil se počet a sídlo pověřených knihoven).

## Sít knihoven zapojených do systému regionálních služeb Královéhradeckého kraje k 31. 12. 2010

	Obsluhované knihovny k 31. 12. 2010	Změny oproti roku 2009	Pověřené knihovny	Profesionální knihovny	Neprofesionální knihovny + samostatně evidované pobočky	Knihovny jiných sítí
<b>Krajská knihovna</b>	<b>6</b>	<b>0</b>	6			
<b>Hradec Králové</b>	<b>99</b>	<b>0</b>		7	92	0
<b>Jičín</b>	<b>74</b>	<b>+1</b>		12	62	0
<b>Náchod</b>	<b>74</b>	<b>0</b>		9	61	4
<b>Kostelec n. Or.</b>	<b>29</b>	<b>0</b>		3	25	1
<b>Rychnov n. Kn.</b>	<b>57</b>	<b>0</b>		4	53	0
<b>Trutnov</b>	<b>58</b>	<b>-1</b>		8	45	5
<b>Kraj celkem</b>	<b>397</b>	<b>0</b>	6	43	338	10

Všichni příjemci regionálních služeb jsou knihovny evidované v registru Ministerstva kultury. Mimo knihovny zřizované městy nebo obcemi jsou mezi obsluhovanými knihovnami i knihovny odborné. V roce 2010 byla síť obsluhovaných knihoven stabilizovaná, vznikla nová knihovna v obci Brada–Rybniček v okrese Jičín a 1 knihovna svoji činnost ukončila (v obci Vítězná-Komárov v okrese Trutnov).

## Pracovníci zajišťující regionální služby v roce 2010

Oblast (bez krajské knihovny)	Počet pracovníků RF (přepočtený stav)	Pracovní úvazek na 1 obsluhovanou knihovnu		Počet knihoven zapojených do střediskových služeb
		2009	2010	
<b>Hradec Králové</b>	3,5	0,035	<b>0,037</b>	6
<b>Jičín</b>	2,6	0,036	<b>0,035</b>	0
<b>Náchod</b>	2,9	0,039	<b>0,039</b>	4
<b>Kostelec n. Or.</b>	1,3	0,045	<b>0,045</b>	1
<b>Rychnov n. Kn.</b>	2,0	0,035	<b>0,030</b>	3
<b>Trutnov</b>	2,7	0,046	<b>0,046</b>	0
<b>Celkem</b>	15, 0	0,038	<b>0,038</b>	15

Celkový počet pracovníků zajišťujících v kraji regionální služby je stejný jako v minulém roce. Průměrný úvazek na 1 obsluhovanou knihovnu v kraji činí 0,038 úvazku a na jeden pracovní úvazek připadá 25 knihoven. Pracovní úvazek na zajištění revizí a cirkulace výměnných fondů je v pověřených knihovnách Hradec Králové, Náchod a Rychnov n. Kn. posílen nákupem knihovnických služeb u profesionálních knihoven oblastí. Do střediskové činnosti je zapojeno celkem 15 knihoven: profesionální knihovny Černilov, Chlumec n. C., Nechanice, Nový Bydžov, Smidary, Smiřice v oblasti Hradec Králové, knihovny Červený Kostelec, Jaroměř, Nové Město n. M. a Police n. M. v oblasti Náchod, knihovna Týniště n. Or. v oblasti Kostelec n. Or. V oblasti Rychnov n. Kn. byl realizován nákup knihovnických služeb u knihovny Dobruška, Opočno a Vamberk. Profesionální knihovna v Rokytnici v Or. horách nemá stále vyřešenou personální situaci, proto neplnila služby střediska v plném rozsahu.

## Hodnocení jednotlivých regionálních funkcí

Všechny činnosti regionálních služeb směřovaly k plnění celostátních cílů regionálních funkcí a efektivnímu využití finančních prostředků z dotace. Služby realizované v roce 2010 směřovaly zejména k zajištění dostupnosti VKIS v malých obcích, k využívání internetu a budování webových stránek v knihovnách, k hodnocení stavu knihoven v porovnání se standardy VKIS, k profesnímu vzdělávání knihovníků.

# Studijní a vědecká knihovna v Hradci Králové

Všechny pověřené knihovny zajišťovaly základní regionální služby dle standardů č. 1–5. Nákup a zpracování knihovních fondů z prostředků provozovatele dle standardu č. 6 je vykázán v oblasti Náchod, Kostelec n. Or. a Rychnov n. Kn. Servis automatizovaného knihovního systému dle standardu č. 7 hradí z dotace na regionální funkce všechny pověřené knihovny kromě Rychnova n. Kn.

Oddělení služeb knihovnám krajské knihovny poskytuje služby v rámci standardů regionálních funkcí č. 1–3, tj. nabízí služby poradenské a konzultační, vydává knihovnický zpravodaj U nás a další publikace dokumentující činnost knihoven, spravuje webové stránky Pro knihovny, zajišťuje statistiku KULT, krajské vyhodnocení standardů VKIS a analýzy knihovnických činností, organizuje odborné a koordinační porady a v rámci vzdělávání knihovníků nabízí školení a semináře.

Popis realizovaných služeb v jednotlivých oblastech je dále ve výkazech a zprávách jednotlivých pověřených knihoven. Výsledky v jednotlivých standardech v rámci kraje jsou hodnoceny pomocí přepočtených ukazatelů dle metodických pokynů Národní knihovny Praha.

## Poradenská a konzultační činnost, metodické návštěvy (výkonové ukazatele roku 2010 v porovnání s rokem 2009)

Oblast (bez krajské knihovny)	Počet metodických návštěv	Průměr návštěv na 1 obsluhovanou knihovnu		Počet konzultací		Průměr konzultací na 1 obsluhovanou knihovnu
		2009	2010	2009	2010	
<b>Hradec Králové</b>	316	349	3,5	769	863	8,7
<b>Jičín</b>	132	134	1,8	495	613	8,3
<b>Náchod</b>	430	410	5,5	640	494	6,7
<b>Kostelec n. Or.</b>	56	48	1,6	131	119	4,1
<b>Rychnov n. Kn.</b>	59	57	1,0	865	402	7,0
<b>Trutnov</b>	97	86	1,5	145	182	3,1

Celkem včetně krajské knihovny						
	1 123	1 111	2,8	3 137	2 673	6,8

Poradenská služba patří k nejvyhledávanějším regionálním službám. Z ukazatelů vyplývá, že metodické návštěvy jsou častěji nahrazovány úspornější elektronickou metodikou (webové stránky Pro knihovny, komunikace e-mailem).

Nejčastěji se odborné rady týkaly používání nových elektronických služeb (automatizované zpracování fondu a napojení do REKS LANius, tvorba www stránek, internet v knihovnách), žádosti o granty, revize knihovních fondů. Novým tématem bylo financování knihoven a snižování finančních příspěvků na provoz.

Webové stránky Pro knihovny:

<http://www.knihovnahk.cz/>

[http://knihovna.jicin.cz/informace\\_pro\\_knihovny.htm](http://knihovna.jicin.cz/informace_pro_knihovny.htm)

[http://www.mknachod.cz/index.php?action=for\\_library](http://www.mknachod.cz/index.php?action=for_library)

<http://mk.kostelecno.cz/1.1-uvod>

<http://www.kulturark.cz/knihovna/knihovny-regionu.php>

<http://www.mktrutnov.cz/informace-pro-knihovny>

Webové stránky s informacemi pro knihovníky jsou základním nástrojem moderní komunikace s obsluhovanými knihovnami. Nové webové stránky získalo v druhé polovině roku 2010 oddělení služeb knihovnám krajské knihovny a pověřená knihovna Kostelec n. Or. Ostatní pověřené knihovny postupně rozšiřují objem informací na webu pro knihovníky, přidávají novinky a odkazy, inzerují zde vzdělávací akce a zpřístupňují metodické návody. Webové stránky jsou také využívány pro propagaci úspěchů knihoven regionu. Vedení kvalitních



webových stránek je pracovně náročné, ale poskytuje nové možnosti metodiky a spolupráce knihoven, např. nahrazuje řadu jednotlivých, také časově náročných konzultací a informací. Nově se objevily informace věnované knihovnám i na stránkách knihoven, které se podílejí na střediskových službách, např. MĚK Nové Město n. M.: [http://www.knihovnanm.cz/regio\\_sluzby.html](http://www.knihovnanm.cz/regio_sluzby.html)

## Knihovnický zpravodaj:

Krajská knihovna vydala 4 čísla knihovnického zpravodaje U nás (celkem 192 s. + 2 CD přílohy), který je v tištěné podobě rozeslán všem obsluhovaným knihovnám kraje a je dostupný v elektronické podobě na webu Pro knihovny krajské knihovny <http://www.svkhk.cz/Pro-knihovny/Zpravodaj-U-nas.aspx>

Zpravodaj je důležitým zdrojem informací o dění v knihovnictví zejména pro knihovníky z malých obcí. Hlavní téma roku bylo Malé knihovny v proudu času. Třetí číslo zpravodaje vyšlo s přílohami Veřejné knihovny Královéhradeckého kraje v roce 2009 a Knihovnický tisk (přehled a prezentace ze semináře, SVK Hradec Králové dne 24. 6. 2010).

## Plány, rozbor, statistika knihovnických činností

Sběr statistických dat pro celostátní statistické šetření NIPOS Praha i pro krajskou databázi knihoven proběhl v předepsaných termínech. Návrh výkazů KULT z neprofesionálních knihoven je téměř stoprocentní, ale správnost vykazování vyžaduje velkou metodickou pomoc pověřených knihoven. Přehled výkonů knihoven a vyhodnocení standardů VKIS byly zveřejněny v krajské statistické ročence Veřejné knihovny Královéhradeckého kraje v roce 2009 (vydáno formou CD jako příloha zpravodaje) a na webových stránkách.

Oddělení služeb knihovnám krajské knihovny poskytuje metodické informace k projektu Benchmarking českých knihoven a účastní se práce komise Nár. knihovny pro aktualizaci standardů VKIS.

## Vzdělávání knihovníků, semináře a porady (výkonové ukazatele za rok 2010)

Oblast (bez krajské knihovny)	Počet vzdělávacích akcí	Počet vyuč. hodin na 1 vzdělávací akci	Počet účastníků 1 vzdělávací akce
<b>Hradec Králové</b>	8	4,9	24
<b>Jičín</b>	21	2,4	14
<b>Náchod</b>	4	2,8	14
<b>Kostelec n. Or.</b>	4	1,5	3
<b>Rychnov n. Kn.</b>	1	2,0	16
<b>Trutnov</b>	1	4,0	8
<b>Celkem</b>	39	2,9	15

V nabídce vzdělávání roku 2010 bylo o 2 akce méně než v předešlém roce, z dotace na regionál. funkce bylo financováno 84 % kurzů. Akci s přesahem do jiných regionů uskutečnila pověřená knihovna v Jičíně (15. ročník Knihovnické dílny v rámci festivalu Jičín – město pohádky) a krajská knihovna (celostátní seminář s mezinárodní účastí Knihovnický tisk + výstava knihovnických časopisů).

Nabídku vzdělávacích akcí využilo 61 % knihoven. Účast knihovníků na vzdělávacích akcích naráží na problémy s motivací k celoživotnímu vzdělávání, které není vyžadováno pro udržení pracovního místa ani se neprojevuje v lepším finančním ohodnocení. Další problémy vyplývají ze zajištění provozu knihovny s jedním pracovníkem v den školení a z rozdílnosti zavíracích dnů knihoven. Kratší vzdělávací aktivity bývají součástí porad a aktivů, velmi dobře jsou přijímány vzdělávací akce spojené s exkurzemi nebo praktickými ukázkami. Přehled vzdělávacích kurzů je uveden v dílčích zprávách pověřených knihoven.

# Studijní a vědecká knihovna v Hradci Králové

Počet porad je stabilní již několik let, součástí porad profesionálních pracovníků i aktivů vesnických knihoven bývají kratší vzdělávací aktivity.

## Přehled porad 2010, porovnání s rokem 2009

Oblast (bez krajské knihovny)	Počet porad		Průměrný počet účastníků na 1 poradě
	2009	2010	2010
<b>Hradec Králové</b>	6	5	12
<b>Jičín</b>	4	4	10
<b>Náchod</b>	11	9	10
<b>Kostelec n. Or.</b>	3	4	7
<b>Rychnov n. Kn.</b>	2	3	13
<b>Trutnov</b>	2	2	7
<b>Celkem</b>	28	27	10

## Tvorba výměnných knihovních fondů, jejich cirkulace a distribuce

Doplňující údaj k výkazu:

Úbytek výměnného fondu k 31. 12. 2010	<b>11 983</b>
---------------------------------------	---------------

Ve výměnných fondech knihoven Královéhradeckého kraje bylo k 31. 12. 2010 zařazeno 332 229 k. j., roční přírůstek činil 16 568 k. j. (v roce 2009 byl přírůstek 18 927 k. j.), obnova knihovního fondu dosáhla hodnoty 5 %.

## Přehled budování a využití výměnných fondů v roce 2010, porovnání s rokem 2009

Oblast (bez krajské knihovny)	Nákup výměnných fondů				Cirkulace výměnných fondů			
	Roční přírůstek k. j. VF na 1 obsluh. knihovnu		% nákladů na nákup VF z celk. nákladů RF		% knihoven obsluh. cirkulací VF		Počet svazků na 1 obslouženou knih.	
	2009	2010	2009	2010	2009	2010	2009	2010
<b>Hradec Králové</b>	55,4	52,9	37,6	34,6	100	100	247	223
<b>Jičín</b>	31,7	29,0	26,3	24,1	83	85	370	402
<b>Náchod</b>	53,2	45,0	*26,9	*22,3	96	91	131	139
<b>Kostelec n. Or.</b>	48,2	40,4	37,3	35,9	83	93	156	123
<b>Rychnov n. Kn.</b>	41,4	34,2	*36,2	*28,3	100	100	279	280
<b>Trutnov</b>	58,1	46,9	27,5	27,5	71	71	600	685
<b>Oblasti celkem</b>	48,4	42,3	31,8	28,8	91	90	286	265

\* V oblasti Náchod bylo z dotace na reg. funkce hrazeno pouze 51,6 % nákladů na nákup výměnných fondů, 42 obcí podpořilo doplňování výměnného fondu částkou 299 301 Kč. V oblasti Rychnov n. Kn. přispělo 19 obcí částkou 18 200 Kč.

## Pomoc při revizi a aktualizaci knihovních fondů

Pomocí při revizích bylo obsluženo 16,4 % knihoven, revize byly dokončeny v 12,5 % obsluhovaných knihoven. Do výkazu regionál. funkcí nejsou zahrnuty revize, které probíhaly v profesionál. knihovnách bez přispění region. služeb. Revize jsou doprovázeny aktualizací fondu, opravami základních evidencí a pomocí při tvorbě elektronických katalogů.

## Nákup, zpracování a distribuce knihovního fondu z prostředků provozovatele

Pomoc při nákupu a zpracování knihovnam, které doplňují vlastní fondy z finančních prostředků svých zřizovatelů, vykazuje oblast Náchod, Kostelec n. Or. a Rychnov n. Kn. Této služby využilo 20 % obsluhovaných knihoven kraje.

## Servis automatizovaného knihovního systému

Servisní návštěvy a konzultace ke knihovnickým informačním systémům v rámci regionálních služeb využilo 23,5 % obsluhovaných knihoven. Financování těchto zakázek z dotace na regionální funkce využívají všechny oblasti kromě Rychnova n. Kn.

## Úkoly vyplývající ze smluv o přenesení regionálních funkcí stanovené krajskou knihovnou pro pověřené knihovny v roce 2010

Tematika úkolů stanovených krajskou knihovnou byla náplní krajských porad metodiků, seminářů pořádaných krajskou knihovnou. Jedná se o dlouhodobé úkoly, na které se metodičky zaměřily, ale které budou knihovny plnit i v následujícím roce (přispívání do souborného katalogu, zvyšování úrovně webových stránek Pro knihovny, práce s internetem, vyhodnocení standardů VKIS). Výrazné zlepšení v roce 2010 nastalo v počtu a úrovni webů knihoven, kladně se projevila i osvěta v otázce průzkumů spokojenosti uživatelů.

### Knihovnické soutěže a ocenění

V celostátní soutěži Knihovna roku 2010 získala zvláštní ocenění a diplom za uživatelsky velmi ceněnou širokou škálu kulturně-vzdělávacích aktivit pro všechny věkové kategorie Městská knihovna Vamberk. Knihovnou roku 2010 Královéhradeckého kraje se stala Obecní knihovna Batňovice. Předání titulů Knihovnice, knihovnik roku Královéhradeckého kraje zorganizovala krajská knihovna v říjnu 2010 pod záštitou Královéhradeckého kraje. Titul uděluje krajská knihovna společně se SKIP. Čtyři městské knihovny se přihlásily do nové soutěže Městská knihovna roku, metodičky kraje mají zastoupení v soutěžních komisích.

## Regionální služby pro odborné knihovny (ostatní evid. dle knihovního zákona)

Obsluhované odborné knihovny má ve svém obvodu oblast Náchod, Kostelec n. Or. a Trutnov. Poskytnuté služby se týkaly upgradu k automatizovaným knihovnickým systémům, pomoci při zpracování grantů, katalogizace, revize fondů. V ostatních oblastech se jedná o jednorázové konzultace a poskytování meziknihovní výpůjční služby.

## Komentář k finančnímu zajištění regionálních funkcí

Knihovny hospodařily v regionálních službách s dotací Královéhradeckého kraje ve výši 9 358 560,52 Kč, což bylo 92,45 % finančních prostředků přidělených na tyto služby v předešlém roce. Tento stav se promítl téměř do všech položek rozpočtu i do kvantitativních ukazatelů poskytovaných služeb (viz porovnání v krajském sumáři). Za nákup knihovních fondů bylo utraceno 25,6 % dotace (roční přírůstek nižší oproti r. 2009 o -2 359 k. j. a finanční prostředky sníženy o -16,1 %), mzdové prostředky se snížily o -1,5 %, nárůst vykazují zdravotní a sociální náklady (+2,2 % zdravotní pojištění a +36,2 % sociální náklady), nákup knihovnických služeb u střediskových knihoven se snížil o -16,6 %. Úsporná opatření se promítla i do částek, které knihovnám poskytli jejich zřizovatelé.

### Závěr

Regionální služby jsou nedílnou součástí systému veřejných knihoven kraje a jejich existence je nezastupitelná, pokud se mají knihovnické služby udržet i v malých obcích. V roce 2010 se v regionálních službách promítla úsporná finanční opatření, což způsobilo pokles výkonnosti systému. Kvalitativní úroveň služeb byla opět všeobecně kladně hodnocena knihovníky vesnických knihoven i jejich zřizovateli. Nejžádanější službou stále zůstává nákup a cirkulace výměnných fondů. Pro rozvoj úrovně nabídky veřejných knihovnických a informačních služeb je důležité vzdělávání knihovníků, poradenská služba, praktická pomoc při revizích, rozvoj použití internetu a webu i propagace knihoven a četby mezi veřejností.

## Publikační činnost veřejných knihoven Královéhradeckého kraje v roce 2010

Soupis publikací 2010	Publikace celkem	z toho		
		neperiodické	periodické	audiovizuální
Oblast				
Hradec Králové	5	5	0	0
Jičín	3	2	1	0
Náchod	3	2	1	0
Kostelec n. Orlicí	0	0	0	0
Rychnov n. Kněžnou	3	2	1	0
Trutnov	0	0	0	0
SVK Hradec Králové	8	0	6	2
<b>Kraj celkem</b>	<b>22</b>	<b>19</b>	<b>8</b>	<b>2</b>

Klasická publikační činnost knihoven byla méně bohatá než v minulých letech, profesionální tisk materiálů je nákladný a využívá se jen u jubilejních tisků nebo u tiskovin vydávaných ve spolupráci s jinými organizacemi. Knihovníci se naopak více věnují webovým stránkám knihoven. Na webu vystavují aktuální krátké zprávy nebo přispívají do tištěných i elektronických regionálních periodik. Např. v oblasti Hradec Králové jsou smiřické knihovnice členkami redakční rady regionálního čtvrtletníku Zpravodaj Smiřic, Holohlav a Rodova. Třebechovická knihovna připravuje dokumentační přehledy z denního tisku pro kronikáře města, Třebechovické muzeum betlémů a pro město Třebechovice p. O. a dále pravidelně přispívá články s názvem Co by mohly vyprávět třebechovické domy do časopisu městského úřadu Třebechovické haló.

Informační centrum Městské knihovny v Chlumci n. C. vydalo informační leták Chlumeckem křížem krázem na kole i pěšky aneb Co v průvodcích nenajdeme. Informační středisko při Městské knihovně Vamberk podpořilo propagaci města i knihovny vydáním kalendářů.

### Oblast Hradec Králové

#### Hradec Králové – Knihovna města Hradce Králové



**Bibliothelp aneb První pomoc příběhem (PPP)** : výběrová bibliografie / zpracovala H. Myslivcová, J. Šaurová. Hradec Králové : Knihovna města Hradce Králové, 2010. 12 s. - ISBN 978-80-85059-44-1.

**Karel Hynek Mácha** : výběrová personální bibliografie k 200. výročí narození / zpracovala Jarmila Benýšková. - Hradec Králové : Knihovna města Hradce Králové, 2010. 21 s. - ISBN 978-80-85059-43-4.

**Rudolf Medek a Hradec Králové** : výběrová personální bibliografie k 120. výročí narození a 70. výročí úmrtí / zpracovala Jarmila Benýšková. - Hradec Králové : Knihovna města Hradce Králové, 2010. 17 s. - ISBN 978-80-85059-42-7.

**Přehled činnosti veřejných knihoven okresu Hradec Králové v roce 2009** / zpracovala Markéta Poživilová. - Hradec Králové : Knihovna města Hradce Králové, 2010. 4 s.



## Předměřice nad Labem

**Píšeme pohádky, píšeme básně** : sborník literárních prací dětských čtenářů / sestavila Jana Kopřivová. - Předměřice nad Labem : Obecní knihovna, 2010. – Nestr., ilustrace.

## Oblast Jičín

### Jičín

**Dvacet let Literárního spolku v Jičíně** : sborník Literárního spolku při Knihovně Václava Čtvrtka v Jičíně (1990–2010). - Jičín : Knihovna Václava Čtvrtka v Jičíně, 2010. 93 s. - Edice Jičínsko, sv. 6.




**KOBRA** : kulturní občasník regionálních autorů. Roč. 11 (2010). – Jičín : Knihovna V. Čtvrtka, 2010. – 11 sv. – Dostupný z WWW: [www.kobra.zde.cz](http://www.kobra.zde.cz)

**Výchova dětí** : nabídkový leták. - Jičín : Knihovna Václava Čtvrtka v Jičíně, 2010. 4 s.

## Oblast Náchod


### Červený Kostelec

**Rodným krajem** : vlastivědný sborník kraje Aloise Jiráka, Boženy Němcové a bratří Čapků. Číslo 40, 41. - Červený Kostelec : Městské kulturní středisko, Městská knihovna, Městský úřad, 2010. – 2 sv.



## Jaroměř


**Vlčkovice v Podkrkonoší (okres Trutnov).** Minulost a současnost / Václav Němec. - Obec Vlčkovice v Podkrkonoší a Městská knihovna v Jaroměři, 2010. - 154 s., barevné foto. - Regionálněhistorická publikace.



## Nové Město nad Metují

Jindra Imlauf. Spisovatel, fotograf / Markéta Mrázková. - Nové Město nad Metují, Městská knihovna, Městské muzeum, Poznávání – o. s., 47 s. – Edice Kulturní tradice Novoměstska sv. 4. - Monografie o životě a díle novoměstského rodáka.

## Oblast Rychnov nad Kněžnou




## Mokré

**Nepravidelný zpravodaj aneb Co se v Mokrém událo, děje a bude dít.** 2010. roč. 5, č. 1-5. Mokré : Obec Mokré, Obecní knihovna Mokré, 2010. Dostupný z WWW: <http://www.obecmokre.cz/zpravodaj2/index.php?nid=10038&lid=CZ&oid=2155110>.

**Obec Mokré v dějinách i současnosti : 1390-2010** / Dagmar Honsnejmanová, Josef Ptáček. - 1. vyd. - Dobruška : Expedice F.L. Věka, 2010. 126 s., [17] s. barev. obr. příl. - ISBN 978-80-254-8704-4.

## Studijní a vědecká knihovna v Hradci Králové

### Audiovizuální dokumenty:



**Knihovnický tisk : přehled a prezentace ze semináře dne 24. 6. 2010 [CD-ROM].** - Hradec Králové : Studijní a vědecká knihovna, 2010. 41 s. - Volná příloha knihovnicko-informačního zpravodaje U nás, ročník 20, č. 3 (2010).



**Veřejné knihovny Královéhradeckého kraje v roce 2009 : statistická ročenka veřejných knihoven [CD-ROM]** / sestavila Eva Semrádová. - Hradec Králové : Studijní a vědecká knihovna, 2010. 41 s. Volná příloha knihovnicko-informačního zpravodaje U nás, ročník 20, č. 3 (2010).

Dostupný z WWW: [http://www.svkhk.cz/getattachment/bfbd8749-86c0-429f-a052-a892b2b905b1/sbornik\\_1\\_2010\\_tisk.pdf.aspx](http://www.svkhk.cz/getattachment/bfbd8749-86c0-429f-a052-a892b2b905b1/sbornik_1_2010_tisk.pdf.aspx). - ISSN 1804-5774.

## Elektronické dokumenty dostupné jen na www:

**Přehled nových titulů.** Dostupný z www: <<http://www.svkhk.cz/Pro-verejnost/Katalogy/Prehled-novych-titulu.aspx>>  
**Zajímavé přírůstky fondu SVK HK.**

Dostupný z www: <<http://www.svkhk.cz/Pro-verejnost/Katalogy/Zajimave-prirustky-fondu.aspx>>

## Periodické publikace

**Literární dílny : [metodické listy k přednáškám a besedám o literatuře].** Hradec Králové : Studijní a vědecká knihovna, 2010. [18] s.

**[Materiály z přednášek].** Hradec Králové : Studijní a vědecká knihovna, 2010. [102] s.




**Pojďme si povídat : [materiály z volného cyklu akcí pro veřejnost].** Hradec Králové : Studijní a vědecká knihovna, 2010. [58] s.

**X : občasník Studijní a vědecké knihovny v Hradci Králové.** 2010, roč. 3, č. 1-2. Hradec Králové : Studijní a vědecká knihovna, 2010. Dostupný z WWW: <<http://www.svkhk.cz/Pro-verejnost/Obcasnik-X.aspx>>. - ISSN 1802-9418.



**Výroční zpráva 2009.** Hradec Králové : Studijní a vědecká knihovna, 2010. 48, [2] s. Dostupný z WWW: <<http://www.svkhk.cz/O-knihovne/Vyrocnizpravy/vrzpra09.aspx>>. – ISBN 978-80-7052-092-5.

**U nás : knihovnicko-informační zpravodaj Královéhradeckého kraje.** 2010, roč. 20, č. 1-4. Hradec Králové : Studijní a vědecká knihovna, 2010. Dostupný z WWW: <<http://www.svkhk.cz/Pro-knihovny/Zpravodaj-U-nas.aspx>>. - ISSN 0862-9366.



## CD obsahuje tyto dokumenty:

- Statistická ročenka veřejných knihoven Královéhradeckého kraje za rok 2010
- Výroční zpráva Studijní a vědecké knihovny v Hradci Králové 2010
- Výroční zpráva Knihovny města Hradce Králové za rok 2010
- Výroční zpráva Knihovny V. Čtvrťka v Jičíně za rok 2010
- Výroční zpráva Městské knihovny s regionálními funkcemi v Trutnově 2010

### Veřejné knihovny Královéhradeckého kraje v roce 2010 (elektronický zdroj)

#### Statistická ročenka veřejných knihoven

Volná příloha knihovnicko-informačního zpravodaje U NÁS, Ročník 21 (2011)

Zpracovala	Eva Semrádová
Vydavatel	Studijní a vědecká knihovna v Hradci Králové
Rok vydání	2011
Počet stran	32 + přílohy
Počet výtisků	100
ISSN	1804-5774
Sazba, tisk	AD reklama, s. r. o. Trutnov

Vychází s finanční podporou Královéhradeckého kraje.

**Dostupné na WWW:** <http://unas.svkhk.cz>

Copyright 2011 SVK HK

Publikace zveřejňuje sumární statistiky a analýzy získané zpracováním statistických výkazů knihoven a informací z ročních komentářů ke statistikám.

Výroční zprávy jsou otištěny se souhlasem ředitelů pověřených knihoven. Fotografie poskytli ředitelé a vedoucí knihoven či jsou převzaty z veřejně přístupných webových stránek knihoven a archivu oddělení služeb knihovnám.