

VĚŘEJNÉ KNIHOVNY KRÁLOVÉHRADECKÉHO KRAJE V ROCE 2013

STATISTICKÁ ROČENKA



Úspěchy - inspirace - spolupráce
Standard pro dobrou knihovnu
Krajské statistické přehledy
Výroční zprávy

Obsah CD:

A. Statistická ročenka knihoven Královéhradeckého kraje za rok 2013:

	<i>Strana</i>
Rok 2013 v knihovnách Královéhradeckého kraje	3
Knihovnická ocenění v roce 2013	5
Publikační činnost veřejných knihoven kraje	7
Služby knihoven knihovnám	9
Krajské statistické přehledy	13
Standard pro dobrou knihovnu	31
Žebříčky úspěchů pověřených a profesionálních knihoven	33
Koncepce rozvoje veřejných knihoven 2014-2018 a její hodnocení	35
Souhrn výkonů kraje	39

B. Výroční zprávy a prezentace činnosti knihoven:

- 1 Výroční zpráva o výkonu regionálních funkcí v Královéhradeckém kraji v roce 2013
- 2 Hradec Králové – Výroční zpráva Studijní a vědecké knihovny v Hradci Králové 2013
- 3 Černilov – Komentář k ročnímu hodnocení Místní knihovny v Černilově za rok 2013
- 4 Jičín – Výroční zpráva Knihovny V. Čtvrťka v Jičíně za rok 2013
- 5 Libáň – Hodnocení knihovny v Libáni za rok 2013
- 6 Náchod – porovnání výsledků výkonů knihoven oblasti
- 7 Nové Město n. M. – Výroční zpráva Městské knihovny Nové Město n. M. 2013
- 8 Police n. M. – Komentář ke statistickému výkazu Městské knihovny v Polici n. M. za rok 2013
- 9 Trutnov – Výroční zpráva Městské knihovny v Trutnově 2013
- 10 Krajská knihovnická konference 2013 – dokumentace akce
- 11 SKIP Východní Čechy – výroční zpráva za rok 2013

Rok 2013 v knihovnách Královéhradeckého kraje

Síť knihoven

Knihovnické služby zajišťovalo celkem 447 pracovišť, hustá síť knihoven zůstává téměř beze změn. Knihovny si udržely zájem veřejnosti o klasické služby a rozšířily nabídku elektronických služeb i kulturních a vzdělávacích programů.

Finance pro knihovny

Základní zdroj financování knihoven – příspěvky provozovatelů - byl v roce 2013 na srovnatelné úrovni s předešlým rokem. Příjmy z vlastní činnosti činily 6,5 % všech příjmů, částka na investice se snížila, objevily se příjmy z fondů EU a dary, ovšem tyto částky tvořily pouze 0,5 % celkového finančního objemu. Výdaje na nákup knihovnických fondů zůstaly na loňské úrovni, v přepočtu se jednalo o výdaj 37 Kč na 1 obyvatele, což odpovídá celostátnímu standardu.

U pracovních úvazků v knihovnách se projevuje tendence poklesu, mzdové ohodnocení stagnuje, průměrná hrubá měsíční mzda stanovená podle statistického šetření KULT činila u profesionálních pracovníků 19 600 Kč, což je o čtvrtinu méně, než byl celostátní průměr. Počet pracovníků s knihovnickým vzděláním poklesl o 9 úvazků, a to na úrovni vysokoškolského i středoškolského vzdělání. Do dění v knihovnách se během roku zapojilo více než 100 dobrovolníků, kteří se uplatnili zejména při organizování kulturních akcí, při práci s dětmi nebo jako lektori.

V roce 2013 byla otevřena nová ústřední budova Knihovny města Hradce Králové. U malých knihoven rekonstrukce probíhaly například v obcích Blešno, Čistěves, Hřibsko, Rodov, Lužec (okres Hradec Králové), Vidonice, Vysoké Veselí, Cerekevce (okres Jičín), Velká Jesenice (okres Náchod), Rudník (okres Trutnov). Bezbariérové přístupy do budovy nabízí v kraji 28 % knihoven.

Podle finančních možností, často s podporou dotačního programu VISK 3, pokračoval nákup výpočetní techniky a rozvoj elektronických služeb. WiFi připojení má k dispozici 56 knihoven a pro kopírovací služby je vybaveno 92 knihoven.

Knihovní sbírky

Objem knihovnických fondů ve veřejných knihovnách odpovídal trendu, který se projevuje od roku 2009, kdy knihovní sbírky dosáhly historického vrcholu. Od tohoto roku se počet knihovnických jednotek snižuje, zvyšuje se pouze zastoupení elektronických dokumentů. Současná průměrná hodnota obnovy fondu ve volném výběru činí 5,4 %, doporučené hodnoty 10 % stanovené standardem dosahují knihovny jen vý-



Hudební oddělení Knihovny města Hradce Králové čeká na první návštěvníky



Otevření knihovny v Rudníku (okr. Trutnov)



Nově vybavené dětské oddělení Knihovny V. Čtvrťka v Jičíně



Místní knihovna v obci Vidonice na Jičínsku po rekonstrukci

¹ Hrubá mzda v 4. čtvrtletí 2014 činila dle informací z webu Českého statistického úřadu (<http://www.czso.cz/>) 26637 Kč.



„Miniandersen“ pro předškolní věk
v Městské knihovně v Dobrušce



„Perlobraní“ – setkání „lovců perel“
v dětském oddělení v Náchodě



Příměstský tábor – týdenní dobrodružství
v KM Hradce Králové na téma pohádkového
příběhu Karlík a továrna na čokoládu



Čekání na Andersena
v Knihovně V. Čtvrťka v Jičíně

jimečně. Při nákupu knihovnických fondů se pravidelně využívá dotačního programu Česká knihovna, slev, nákupu v e-shopu apod. Průměrná cena knihovnické jednotky v roce 2013, stanovená výpočtem ze statistických sumářů, činila 190 Kč.

Návštěvníci knihoven

Předplatné do knihovny si v roce 2013 zabezpečilo 90 422 osob, tj. 17,3 % obyvatel kraje. Děti tvoří 26,5 % zapsaných uživatelů. Návštěvníků bylo o 4 % méně, na fyzické návštěvy připadá 56 % celkové návštěvnosti knihoven, 44 % je vedeno jako přístupy k elektronickým službám mimo budovu knihovny. Knihovny vykázaly větší počet účastníků kulturních akcí, což souvisí i s tím, že nabídka těchto aktivit se rozšířila o 27 %. Stálý zájem je o internet v knihovně – z osob, které přijdou do budovy knihovny, využije internet 12 % návštěvníků. Stejný počet lidí přilákají kulturní a vzdělávací programy.

Výpůjčky dokumentů

Není pravda, že klesá zájem o klasické půjčování dokumentů. Výpůjček se realizovalo více, zájem je o půjčování beletrie u dospělých i u dětí, ovšem v kategoriích naučná pro děti, výpůjčky periodik, výpůjčky zvukových dokumentů a prezenční výpůjčky jsou hodnoty nižší než v předešlém roce.

Elektronické služby

V kraji je evidováno 221 knihovnických webů a z toho 132 je vybaveno elektronickým katalogem. Nabídka elektronických služeb chybí u 7 profesionálních knihoven. Nejvíce elektronicky dostupných knihoven má okres Jičín a Trutnov díky realizaci regionálních knihovnických systémů.

Kulturní a vzdělávací akce pro veřejnost

Aktivita knihoven se v posledních letech přesouvá do oblasti veřejných akcí pro všechny věkové kategorie; v porovnání s výkony před pěti lety se počet programů zvýšil o 40 %. V rámci těchto aktivit knihovny navazují spolupráci se školami a ostatními kulturními zařízeními, podílejí se na rozvoji čtenářské gramotnosti, propagují čtení a pobyt v knihovnickém prostoru jako aktivitu volného času.

Regionální služby

Knihovny v nejmenších obcích bývají v daném místě jediným kulturním zařízením a prostorem pro setkávání občanů. Tyto knihovny jsou často plně závislé na podpoře v rámci regionálních služeb, nedoplňují vlastní fondy, ale využívají výměnné soubory a pomoc při revizích, aktualizacích, zavádění elektronických služeb. Pro pokrok v těchto knihovnách je důležitá nabídka profesního vzdělávání a poradenská služba.

Knihovnická ocenění v roce 2013

Knihovník/Knihovnice Královéhradeckého kraje 2013

Veřejné ocenění dobré práce v oboru knihovnictví převzali nositelé titulu Knihovník/Knihovnice roku 2013 Královéhradeckého kraje společně se zástupci zřizovatelů svých knihoven na slavnostním setkání ve Studijní a vědecké knihovně 30. října 2013. Ocenění uděluje krajská knihovna ve spolupráci se SKIP východní Čechy pod záštitou hejtmána Královéhradeckého kraje. Ke slavnostní atmosféře večera přispělo autorské čtení literárních tvůrců z řad knihovníků a vernisáž výstavy Tvořiví knihovníci se představují.

V kategorii Profesionální knihovny získaly titul Knihovnice roku:

Mgr. Helena Potůčková z Knihovny města Hradce Králové, Ivana Nývltová ze společenskovední knihovny Muzea východních Čech v Hradci Králové.

V kategorii Neprofesionální knihovny byli oceněni:

Markéta Tučková z Místní knihovny Batňovice v okrese Trutnov, Petr Pavel z Místní knihovny Bělá u Pečky v okrese Jičín, Ester Horáková z Místní knihovny Podbřezí v okrese Rychnov nad Kněžnou, Ing. Václav Pavlíček z Obecní knihovny Stěžery v okrese Hradec Králové, Eva Ambrožová z Obecní knihovny Velichovky v okrese Náchod.

Cenu českých knihovníků 2013

udělovanou Svazem knihovníků a informačních pracovníků ČR za vynikající činnost v oboru knihovnictví převzala paní Alena Pospíšilová, která se v současné době stará o Obecní knihovnu Libošovice. Ocenění získala za svoje dlouholeté působení v knihovnách v Sobotce a v Jičíně.

Kamarádka knihovna

Ocenění převzaly knihovny našeho kraje v kategoriích:

- obce do 3000 obyvatel: **Knihovna u Mokřinky Mokrý (okres Rychnov n. Kn.),**
- města s 3001 - 7 000 obyvatel: **Městská knihovna Rтынě v Podkrkonoší,**
- města s 15 001 - 21 000 obyvatel: **Knihovna Slavoj Dvůr Králové nad Labem,**
- města s více než 30 000 obyvatel: **Knihovna města Hradce Králové.**



Výstava historických publikací z fondů muzejní knihovny v Hradci Králové



Čtení dětem v Batňovicích na Trutnovsku



Dětský koutek v Místní knihovně Podbřezí



Interiér Obecní knihovny Velichovky

Knihovna roku 2013 Královéhradeckého kraje

Cenu hejtmana za vzorné vedení obecní knihovny v rámci soutěže Vesnice roku a nominaci na Cenu Ministerstva kultury - Knihovna roku 2013 získala:

Obecní knihovna Kratonohy, okr. Hradec Králové, pod vedením paní Pavlína Jílkové <http://kratonohy.webk.cz/>.

Tato knihovna zároveň získala nominaci za nadprůměrnou rozmanitost knihovnických služeb. Knihovna má nově zrekonstruované prostory, je otevřena 10 hodin týdně, v doplňování fondu je plně závislá na výměnných fondech. Kratonohy mají 600 obyvatel a z toho je 15 % zaregistrováno v knihovně. Nejvíce mají o knihovnu zájem děti; zejména když se tam koná Noc s Andersenem, výtvarná dílna nebo literární soutěž ukončená návštěvou známé spisovatelky.

Městská knihovna roku

V celostátní soutěži Městská knihovna roku uspěla

Knihovna města Hradce Králové <http://www.knihovnahk.cz/>.



Hradec Králové má více než 90 tisíc obyvatel a 17 procent z nich si v minulém roce koupilo registraci do knihovny. Prostory jsou volně dostupné i neregistrovaným uživatelům, návštěvnost přesáhla 200 tisíc. Knihovna města Hradce Králové nabízí služby v nové ústřední budově a v jedenácti pobočkách.

Rekonstrukce objektu bývalé továrny Vertex umožnila od roku 2013 rozšířit volný výběr a poskytl moderní prostředí pro nové dětské oddělení. Knihovna vlastní specializované hudební oddělení s největší sbírkou CD a not v republice i zvukovou knihovnu pro nevidomé slabozraké. V ústřední budově je víceúčelový sál s kapacitou 160 míst a dva menší přednáškové prostory. K dispozici je literární kavárna, terasa se zahradou a letní čítárna a výstavní prostory. Knihovna buduje svůj vizuální styl a v rámci města se prezentuje bohatou škálou kulturních programů pro různé cílové skupiny.

Titul Městská knihovna roku získala Knihovna města Hradce Králové v konkurenci 32 soutěžících knihoven.

Zvláštní ocenění, které se v soutěži Městská knihovna roku uděluje za mimořádný počín, si odnesla **Městská knihovna v Novém Městě nad Metují** <http://www.knihovnanm.cz/>.

Jedná se o knihovnu v městě s deseti tisíci obyvateli, z kterých je v knihovně registrováno 26,5 %. Oceněn byl objem výpůjček, které v minulém roce tato knihovna realizovala, vyjádřený hodnotou 9 výpůjček na každého obyvatele města. Knihovna má velmi dobré finanční krytí nákupu nové literatury a dosahuje nadstandardní obnovy knihovního fondu v hodnotě 13,7 %. Krajský průměr pro porovnání je 5,4 %. Potvrzuje se zde, že lidi chodí do knihovny stále hlavně kvůli knihám a nejspolehlivější cestou, jak přilákat a udržet návštěvníky, je kvalitní nabídka na knižním regále. Knihovna samozřejmě nabízí i elektronické služby a celou řadu kulturních a vzdělávacích akcí.



Publikační činnost veřejných knihoven Královéhradeckého kraje v roce 2013

Tištěné publikace 2013	celkem	z toho	
		neperiodické	periodické
Oblast			
Hradec Králové	4	4	0
Jičín	2	2	0
Náchod	2	1	1
Kostelec n. Orlicí	0		
Rychnov n. Kněžnou	3	2	1
Trutnov	0		
SVK Hradec Králové	8	6	2
Kraj celkem	19	15	4

Knihovny vstupují do role vydavatele zřídka. Příčinou jsou finanční náklady na vydávání klasických publikací a přesun publikační činnosti na webové stránky. Pouze v elektronické podobě byl například dostupný *Přehled nových titulů SVK Hradec Králové* nebo informační průvodce *Chlumeckem křížem krážem na kole i pěšky aneb Co v průvodcích nenajdete*, který vydala Městská knihovna v Chlumci nad Cidlinou.

Oblast Hradec Králové

Hradec Králové – Knihovna města Hradce Králové

Kulturní Hradec Králové: Knihovna města Hradce Králové 1894-2012. 1. vyd. Hradec Králové: Knihovna města Hradce Králové, 2013. 157 s. ISBN 978-80-85059-47-2.

Jiří Trnka: výběrová personální bibliografie: ke 100. výročí narození / zpracovala Iva Košťálová. Hradec Králové: Knihovna města Hradce Králové, 2013. 35 s. ISBN 978-80-85059-48-9.

Přehled činnosti veřejných knihoven okresu Hradec Králové v roce 2012 / zpracovala Barbora Maňáková. Hradec Králové: Knihovna města Hradce Králové, 2010. 4 s. Pro potřeby veřejných knihoven okresu.

Předměřice nad Labem

Nebojte se mamuta: sborník literárních prací dětských čtenářů / sestavila Jana Kopřivová. Předměřice nad Labem: Obecní knihovna, Základní a mateřská škola, 2013. 21 s., ilustrace.

Oblast Jičín

Jičín

BARTOŇ, Miroslav. *Jičínské zdravotnictví, lázně a sociální péče napříč staletími.* 1. vyd. Jičín: Knihovna Václava Čtvrťka v Jičíně, 2013. 245 s. Jičínsko, sv. 8. ISBN 978-80-905342-1-6.

Tipy a rady pro maminky na mateřské dovolené: nabídkový leták z fondu Knihovny V. Čtvrťka v Jičíně. Jičín: Knihovna Václava Čtvrťka v Jičíně, 2013. 4 s.



Oblast Náchod

Červený Kostelec

Rodným krajem: vlastivědný sborník kraje Aloise Jiráska, Boženy Němcové a bratří Čapků. Číslo 46, 47. Červený Kostelec: Městské kulturní středisko, Městská knihovna, Městský úřad, 2013. 59 s., příloha pro děti. ISSN 121-6135. Dostupné také z: <http://www.cervenykostelec.cz/>



Nové Město nad Metují

MARTINKA, Lukáš. *Nové Město nad Metují:* [kresby historické architektury z března 2013]. 1. vyd. Nové Město nad Metují: Městská knihovna, 2013, 103 s. ISBN 978-80-87743-01-0.



Oblast Rychnov nad Kněžnou

Mokré

HONSNEJMANOVÁ, Dagmar. *Co vyprávěla jedna víla*. 1. vyd. Ústí nad Orlicí: OFTIS, 2013, 62 s. ISBN 978-80-7405-328-3.

Mokerský zpravodaj: nepravidelný zpravodaj obce Mokré pod Orlickými horami. Roč. 8, č. 1-5. Mokré: Obecní úřad, 2013. Dostupné také z: <http://www.obecmokre.cz/zpravodaj2/index.php?nid=10038&lid=CZ&oid=2155110>

Vamberk

URBANOVÁ, Marta a Jaroslava MARTINOVÁ. *Pověsti Vamberka a okolí*. 1. vyd. Ústí nad Orlicí: Oftis, 2013, 63 s. ISBN 978-80-7405-323-8.



Studijní a vědecká knihovna v Hradci Králové



Neperiodické publikace:

Jak zařadit naši knihovnu mezi vzdělávací instituce aneb Informační vzdělávání uživatelů v teorii i v praxi / zpracovala Božena Blažková, Vanda Vaníčková. Hradec Králové: Studijní a vědecká knihovna, 2013. 42 s. ISBN 978-80-7052-110-6. Volná příloha časopisu U nás, 2013, č. 4.

Pojďme si povídat: metodické listy k besedám z druhé poloviny roku 2009 až po konec roku 2010. *Díl III.* / editor Petra Řoutilová. Hradec Králové: Studijní a vědecká knihovna, 2013. 134 s. ISBN 978-80-7052-102-1.

Pojďme si povídat: metodické listy k besedám z roku 2011. *Díl IV.* / editor Petra Řoutilová. Hradec Králové: Studijní a vědecká knihovna, 2013. 119 s. ISBN 978-80-7052-106-9.

Pojďme si povídat: metodické listy k besedám v roce 2012. *Díl V.* / editor Simona Macháčková. Hradec Králové: Studijní a vědecká knihovna v Hradci Králové, 2013. 94 s. ISBN 978-80-7052-108-3.



Veřejné knihovny Královéhradeckého kraje v roce 2012: statistická ročenka veřejných knihoven [CD-ROM] / zpracovala Eva Semrádová. Hradec Králové: Studijní a vědecká knihovna, 2013. 40 s. ISBN 978-80-7052-109-0. ISSN 1804-5774. Volná příloha U nás, 2013, roč. 23, č. 3. Dostupné také z:

Výroční zpráva 2012. Hradec Králové: Studijní a vědecká knihovna, 2013, 32 s. ISBN 978-80-7052-107-6. Dostupné také z:

Periodika:

U nás: knihovnicko-informační zpravodaj Královéhradeckého kraje. Hradec Králové: Studijní a vědecká knihovna, 2013, roč. 23, č. 1-4. ISSN 0862-9366. Náklad 600 výtisků / číslo. Dostupné také z:

X: občasník Studijní a vědecké knihovny v Hradci Králové. Hradec Králové: Studijní a vědecká knihovna, 2013, roč. 6, č. 1-2. ISSN 1802-9418.





Služby knihoven knihovnám

Dotace na regionální funkce

V současné době jsou činnosti, kterými pomáhají větší knihovny menším, finančně závislé na dotaci na regionální funkce. Dotace je přidělována v rámci Programu podpory zajištění regionálních funkcí knihoven Ministerstva kultury a poskytuje ji Královéhradecký kraj. V roce 2013 byla dotace krácena z úsporných důvodů a činila 6 000 000 Kč (v roce 2012 to byla dotace ve výši 8 300 000 Kč). Krajská metodická činnost je hrazena z rozpočtu krajské knihovny. **V roce 2013 bylo celkem k dispozici na fungování regionálních služeb knihoven 8 357 721 Kč (v roce 2012 se jednalo o částku 9 810 964 Kč).** Poprvé přispívaly ve větší míře na nákup výměnných fondů samy obce formou dotací nebo darů. Bez této finanční pomoci by byl ohrožen rozsah nejžádanější služby, což je budování a cirkulace výměnných fondů.

Spolupráce knihoven a propagace knihovnictví

Vzájemně prospěšná koordinace a sdílení činností jsou silné stránky rozvoje knihoven. Úzké propojení knihoven přinese nyní intenzivně připravovaný Centrální portál českých knihoven. Knihovny nestojí proti sobě v konkurenčním postavení: mohou mezi sebou hledat partnery pro spolupráci, a to je posiluje vůči skutečným konkurentům. K efektivnímu rozhodování manažerů knihoven slouží sledování vybavenosti na základě doporučených standardů VKIS, porovnávání výkonů s podobně velkými knihovnami v rámci projektu benchmarking knihoven a výzkumy spokojenosti uživatelů.

K dobré spolupráci knihoven přispívá oceňování knihoven v rámci soutěže Vesnice roku – Knihovna roku a ocenění Knihovnik/Knihovnice roku Královéhradeckého kraje.



Praktickým výsledkem spolupráce knihoven bylo společné sestavení **Koncepce knihovnictví na léta 2014–2018 s výhledem do roku 2020**, kterou schválilo Zastupitelstvo Královéhradeckého kraje v prosinci 2013 jako přílohu dokumentu o rozvoji kultury kraje.



Spolupráci dětských oddělení významně podporuje východočeské Klubko dětských knihoven SKIP a nové dětské oddělení Knihovny města Hradce Králové se v roce 2013 na jeho projektech aktivně podílelo.





Vzdělávání knihovníků

Krajské vzdělávací středisko omezilo svou činnost z důvodu snížení personálního obsazení a uskutečnily se tyto akce: Krajská knihovnická konference k tématu koncepce knihovnictví 2014-2018; dva semináře k problematice informačního vzdělávání uživatelů; cyklus 8 lekcí k informačním technologiím – k tématu webové stránky knihoven, prezentační techniky, úpravy digitálních fotografií a sociální sítě.

V okrese Hradec Králové se uskutečnil aktiv knihovníků, praktická ukázka besedy podle metodického materiálu Jak na pověsti, přednáška s praktickou částí pro knihovníky profesionalizovaných knihoven Handicap v knihovně a komponovaný vzdělávací pořad Od Purpury k Půlnoční spojený s prohlídkou výstavy Vánoce v Evropě.



Tematické exkurze do Muzea klasického knihařství a knihařské dílny v Rožďalovicích se zúčastnilo 37 knihovníků a knihovnic z místních i profesionálních knihoven okresu Jičín. Dalším cílem exkurze byly návštěvy knihoven, a to Místní knihovny Rožďalovice a moderní bezbariérové knihovny v Kulturně-vzdělávacím centru v Kopidlně.

Ke vzdělávacím akcím **na Jičínsku** patřila např. Knihovnická dílna pro pracovníky dětských oddělení, exkurze do nové Knihovny města Hradce Králové, lekce s názvem Jak úspěšně psát pro noviny a časopisy, BiblioHELP, Databanka vzdělávacích knihovnických programů, exkurze do Muzea klasického knihařství a knihařské dílny v Rožďalovicích, školení k informačním technologiím (program Verbis, šablona webu malé knihovny, textový editor).

Knihovníci z **okresu Náchod** byli pozváni na seminář Knihovna pro všechny aneb Bariéry mimo nás a v nás a na tradiční studijní exkurzi, tentokrát do obecních knihoven Heřmánkovice a Teplice nad Metují.

V okrese Rychnov n. Kn. proběhlo školení k webovým stránkám knihoven a **v okrese Trutnov** se zabývali tématem meziknihovní služby a souborný katalog.



Náchodští knihovníci se vydali na exkurzi po svém okrese a navštívili nedávno rekonstruovanou knihovnu v Heřmánkovcích a pak se vydali do Městské knihovny v Teplících nad Metují.

Řadu vzdělávacích akcí podporoval **Spolek knihovníků a informačních pracovníků pro východní Čechy**. K nejúspěšnějším patřila exkurze do Akvitánie ve Francii. Společně se Sekcí služeb osobám se specifickými potřebami SKIP ČR, Knihovnou města Hradce Králové SKIP 08 proběhl seminář Neslyšící v knihovnách v rámci cyklu Bezbariérová knihovna. Storytelling čili vypravěčská dílna s profesionálním vypravěčem se uskutečnila v pobočce Knihovny města Hradce Králové.

Jičínské knihovny se společně se SKIP postaraly o úspěšné knihovnické setkání po 20 letech v Sobotce - vzpomínku na Knihovnické týdny konané v rámci festivalu Šrámkova Sobotka v letech 1993-2004.



V rámci festivalu Jičín – město pohádky s mottem „Kolo, kolo mlýnský aneb chce to fortel. Nebojme se promluvit a psát“ se uskutečnila 17. knihovnická dílna.




Odborná publikační činnost

Webové stránky Pro knihovny jsou perspektivním nástrojem pro knihovnické poradenství, koordinaci činností i vzdělávání. V kvalitě webových prezentací se odráží dostupné personální a technické vybavení. Rozsah prezentací začíná od stručných informací v podobě adresáře knihoven až po pravidelné zveřejňování aktuálních informací, návodů ke stažení, fotografií z akcí apod. Důležitou součástí těchto webů je vstup do elektronického katalogu výměnného fondu pověřené knihovny nebo do katalogů knihoven napojených do regionálních knihovnických systémů (REKS). Jičínská knihovna vede Facebook pro knihovníky.



Publikace pro knihovnickou praxi připravila krajská knihovna, a to dvě samostatné přílohy zpravodaje: Veřejné knihovny Královéhradeckého kraje v roce 2012 (příloha na CD) a Jak zařadit naši knihovnu mezi vzdělávací instituce aneb Informační vzdělávání uživatelů v teorii i v praxi.

Knihovnický zpravodaj U nás (dostupný také z: <http://www.svkhk.cz/Pro-knihovny/Zpravodaj-U-nas.aspx>.) vyšel celkem v rozsahu 180 stran. Tematické zaměření ročníku s názvem Knihovna pro všechny generace doplňovaly články v rubrikách Šumné knihovny, Jak na to, Z knihovnických organizací, Políbení múzou atd., recenzovaná rubrika Nové trendy přinášela informace o novinkách v oboru.



Veřejné knihovny Královéhradeckého kraje v roce 2013

Krajské statistické přehledy



Obsah:

Název	Oddíl	Název	
Síť knihovnických pracovišť	I.	Základní knihovny s profesionálními pracovníky	V.
		1. Knihovní fond	
		2. Uživatelé	
		3. Výpůjčky	
		4. Další údaje	
		5. Elektronické služby	
		6. Náklady na knih. fond, zaměstnanci	
Sumáře podle kategorií knihoven	II.	Základní knihovny s neprofesionálními pracovníky	VI.
1. Knihovní fond		1. Knihovní fond	
2. Uživatelé		2. Uživatelé	
3. Výpůjčky		3. Výpůjčky	
4. Další údaje		4. Další údaje	
5. Elektronické služby		5. Elektronické služby	
6. Náklady na knih. fond, zaměstnanci		6. Náklady na knih. fond, zaměstnanci	
Výsledky knihoven podle oblastí	III.		
1. Knihovní fond			
2. Uživatelé			
3. Výpůjčky			
4. Další údaje			
5. Elektronické služby			
6. Náklady na knih. fond, zaměstnanci			
Základní knihovny pověřené výkonem regionálních funkcí	IV.		
1. Knihovní fond			
2. Uživatelé			
3. Výpůjčky			
4. Další údaje			
5. Elektronické služby			
6. Náklady na knih. fond, zaměstnanci			

Zdroj informací: roční výkazy o knihovně Kult (MK) 12-01 za rok 2013

Zkratky a symboly použité v tabulkách:

Obyv. = obsluhovaná populace

ZK s profesionál. prac. = základní knihovna s profesionálním pracovníkem

ZK s neprofesionál. prac. = základní knihovna s neprofesionálním pracovníkem

VF = výměnný fond

Indikátory označené šedou barvou jsou sledovány v benchmarkingu knihoven. Benchmarking knihoven rozšiřuje parametry standardu VKIS o indikátory z oblasti návštěvnosti knihoven, výkonnosti a rozsahu služeb.

I. Síť knihovnických pracovišť Královéhradeckého kraje 2013

Knihovnické služby zajišťovalo v roce 2013 **celkem 447 knihovnických pracovišť** evidovaných v celostátním registru MK ČR.

Síť knihoven 2013	Knihovny celkem						Pobočky					
Královéhradecký kraj	Krajská	Pověřené regionální funkcemi	PROFI	NEPROFI	Ostatní evidované	CELKEM	Krajská	Pověřené regionální funkcemi	PROFI	NEPROFI	Ostatní evidované	CELKEM
Hradec Králové	-	1	7	86	9	103	-	11	5	0	0	16
Jičín	-	1	12	60	4	77	-	1	6	1	0	8
Náchod	-	1	10	60	4	75	-	3	10	1	0	14
Kostelec nad Orlicí	-	1	3	19	1	24	-	0	4	2	0	6
Rychnov nad Kněžnou	-	1	4	49	2	56	-	2	2	0	0	4
Trutnov	-	1	8	42	7	58	-	4	0	1	0	5
CELKEM	0	6	44	316	27	393	0	21	27	5	0	53
SVK Hradec Králové	1	0	0	0	0	1	0	0	0	0	0	0
CELKEM	1	6	44	316	27	394	0	21	27	5	0	53

PROFI = ostatní základní knihovny s profesionálními pracovníky.

NEPROFI = ostatní základní knihovny s neprofesionálními pracovníky.

Ostatní evidované = ostatní knihovny evidované dle knihovního zákona č. 257/2001 Sb., výkony těchto knihoven nejsou ve statistice.

Královéhradecký kraj	Celkem k 31. 12. 2013		Kategorie	Hradec Králové		Jičín		Náchod		Kostelec nad Orlicí		Rychnov nad Kněžnou		Trutnov	
Počet obyvatel pro stanovení kategorie knihovny	Počet knihoven celkem	Obsluhované obyvatelstvo		Počet knihoven celkem	Obsluhované obyvatelstvo	Počet knihoven celkem	Obsluhované obyvatelstvo	Počet knihoven celkem	Obsluhované obyvatelstvo	Počet knihoven celkem	Obsluhované obyvatelstvo	Počet knihoven celkem	Obsluhované obyvatelstvo	Počet knihoven celkem	Obsluhované obyvatelstvo
bez ostatních evidovaných	368	522 673		94	156 062	73	70 477	72	108 693	23	27 005	54	50 569	51	109 867
1 - 500 obyv.	209	54 788	1	63	16 608	48	11 109	40	12 573	10	2 461	32	7 122	16	4 915
501 - 1 000 obyv.	84	56 573	2	17	10 907	13	8 616	19	12 992	5	2 989	13	9 036	17	12 033
1 001 - 3 000 obyv.	46	77 384	3	10	17 333	8	13 377	5	8 835	6	9 134	5	8 762	12	19 943
3 001 - 5 000 obyv.	6	23 616	4	0	0	1	3 696	1	4 261	0	0	2	7 675	2	7 984
5 001 - 10 000 obyv.	14	98 140	5	3	18 179	2	17 514	5	37 396	2	12 421	1	6 849	1	5 781
10 001 - 20 000 obyv.	6	88 277	6	0	0	1	16 165	2	32 636	0	0	1	11 125	2	28 351
20 001 - 40 000 obyv.	1	30 860	7	0	0	0	0	0	0	0	0	0	0	1	30 860
40 001 a více obyv.	1	93 035	8	1	93 035	0	0	0	0	0	0	0	0	0	0
krajská knihovna bez městské funkce	1	93 035	8	* obsluhovaná populace krajské knihovny se nepřičítá do sumáře počtu obyvatel											

II. Krajské sumáře podle kategorií knihoven

1. Knihovní fond

Královéhradecký kraj		2013	I. KNIHOVNÍ FOND										
krajský sumář podle kategorií			Knihovní fond		z toho v %		Přírůstky						
	001	002	101	102	103	104	105	106	107	108	109	110	111
		Obsluhovaná populace (obyv.)	Knihovní jednotky celkem	Objem knihovního fondu na 1000 obyv.	Naučná literatura %	Krásná literatura %	Elektronické dokum.	% knih. jednotek ve volném výběru	Přírůstky knihovního fondu	% obnovy knihovního fondu ve volném výběru	Objem přírůstků na 1000 obyv. (bez vyměn. fondu)	Exempláře periodik na 1 000 obyvatel	Obrát knihovního fondu
	sumář/průměr	522 673	4 155 912	7 951,3	42,1	46,8	5 022	46,0	102 327	5,4	168,9	15,6	1,0
01	Krajská knihovna	93 035	1 339 098	14 393,5	66,5	7,4	920	13,3	16 665	9,4	179,1	41,5	*
02	Pověřené knihovny	177 392	1 201 957	6 775,7	33,5	58,2	2 563	41,5	38 325	7,7	143,2	5,9	1,3
03	ZK s profesionál. prac.	198 275	1 172 098	5 911,5	31,7	67,2	1 334	68,0	39 566	5,0	193,8	11,5	1,4
04	ZK s neprofesionál.prac.	147 006	442 759	3 011,8	18,9	81,0	205	99,5	7 771	1,8	52,9	6,5	0,7

* U krajské k. se tyto ukazatele nesledují.

Obsluhovaná populace krajské knihovny bez městské funkce se rovná počtu obyvatel krajského města.

Obyvatelstvo krajského města se v tomto případě přičítá do sumáře pouze z výkazu městské knihovny v daném městě.

2. Uživatelé

Královéhradecký kraj		II. UŽIVATELÉ										
krajský sumář podle kategorií							Návštěvníci	z toho v %				
	001	002	201	202	203	204	205	206	207	208	209	210
		Obsluhovaná populace	Registrovaní uživatelé	% registr. uživatelů z počtu obyvatel	Uživatelé do 15 let	% uživatelů do 15 let z celkového počtu registr. uživatelů	Počet návštěvníků celkem	Fyzické návštěvy knihovny %	Návštěvníci on-line služeb %	Návštěvníci internetu - % z fyzických návštěv	Návštěvníci kultur. a vzděl. akt. - % z fyzických návštěv	Počet návštěvníků celkem /1 obyvatele
	sumář/průměr	522 673	90 422	17,3	23 103	25,6	2 601 391	55,9	44,1	11,6	11,5	5,0
01	Krajská knihovna	93 035	10 483	11,3	*	*	791 097	24,4	75,6	18,7	4,9	8,5
02	Pověřené knihovny	177 392	35 609	20,1	8 772	24,6	862 429	65,7	34,4	7,8	11,1	4,9
03	ZK s profesionál. prac.	198 275	31 522	15,9	10 080	32,0	798 271	68,6	31,4	12,0	13,5	4,0
04	ZK s neprofesionál.prac.	147 006	12 808	8,7	4 251	33,2	149 594	98,0	2,0	15,8	14,5	1,0

* U krajské k. se tyto ukazatele nesledují.

II. Krajské sumáře podle kategorií knihoven

3. Výpůjčky

Královéhradecký kraj		III. VÝPŮJČKY												
krajský sumář podle kategorií		z toho v %					Výpůjčky knih					Výpůjčky periodik		
001	002	301	302	303	304	305	306	307	308	309	310	311	312	
	Obsluhovaná populace	Vypůjčky celkem	Počet výpůjček / 1 obyv.	Počet výpůjček na 1 registr. uživatele	Prezenční výpůjčky %	Prolongace %	Dospělým celkem	Z toho % naučné literatury	Dětem celkem	Na 1 čtenáře do 15 let	Z toho % naučné literatury	Vypůjčky periodik	Vypůjčky periodik %	
sumář/průměr	522 673	4 036 124	7,7	44,6	4,4	30,5	2 727 594	32,2	566 277	24,5	18,3	637 187	15,8	
01 Krajská knihovna	93 035	487 534	5,2	46,5	3,7	44,3	459 302	84,2	*	*	*	15 582	3,2	
02 Pověřené knihovny	177 392	1 590 993	9,0	44,7	7,8	31,1	1 013 018	23,7	251 770	28,7	18,3	244 038	15,3	
03 ZK s profesionál. prac.	198 275	1 635 661	8,3	51,9	1,9	28,5	1 052 744	21,5	256 570	25,5	18,4	316 606	19,4	
04 ZK s neprofesionál.prac.	147 006	321 936	2,2	25,1	1,1	17,5	202 530	13,0	57 937	13,6	18,0	60 961	18,9	

* U krajské k. se tyto ukazatele nesledují.

4. Další údaje

Královéhradecký kraj		IV. DALŠÍ ÚDAJE												
krajský sumář podle kategorií		MVS		Regionální služby					Internet					
001	002	401	402	403	404	405	406	407	408	409	410	411	412	413
	Obsluhovaná populace	MVS z jiných knih. Kladně vyřízené	MVS zasláné jiným knihov-nám- Kladně vyřízené	Vyměnné fondy jiným knihov-nám svazky	Pora-denská činnost	Vzdělá-vání knihov-níků	Kulturní akce	Vzdělávací akce	Publikace celkem	Studijní místa /1 000 obyv.	Počet počítačů napojených na internet	Internet počet stanic/ 1000 obyv.	Plocha knihovny m2/ 1000 obyv.	Hodiny pro veřejnost týdně
sumář/průměr	522 673	8 968	9 496	118 401	2 336	116	4 398	2 042	19	7,5	731	1,4	63,6	
01 Krajská knihovna	93 035	4 219	623	*	202	8	102	303	8	3,5	51	0,6	66,8	53
02 Pověřené knihovny	177 392	1 769	1 555	85 280	1 570	87	1 531	723	5	2,8	101	0,6	40,7	Údaj se nesuma-rizuje.
03 ZK s profesionál. prac.	198 275	2 952	4 289	33 121	564	21	2 005	887	3	5,9	212	1,1	46,7	
04 ZK s neprofesionál.prac.	147 006	28	3 029	0	0	0	760	129	3	13,1	367	2,5	71,6	

* U krajské k. se tyto ukazatele nesledují.

II. Krajské sumáře podle kategorií knihoven

5. Elektronické služby

Královéhradecký kraj		V. ELEKTRONICKÉ SLUŽBY											
krajský sumář podle kategorií													
001	002	501	502	503	504	505	506	507	508	509	510	511	
	Obsluhovaná populace	Webová stránka knihovny	Návštěvy webové stránky	Elektronický katalog	Vstupy do el. katalogu celkem	z toho % vstupů z prostoru mimo knihovnu	Vstupy do el. výpůjčního protokolu celkem	Vstupy do el. databáze	Vlastní zdroj (EIZ)	Licencované el. informační zdroje (EIZ)	Vstupy do EIZ a databází	Stažené digitální dokumenty	On-line informační služby -zodpovězené dotazy
sumář/průměr	522 673	221	1 319 558	132	1 008 688	78	387 250	21	26	20 860	44 758	8 676	
01	Krajská knihovna	93 035	1	394 236	1	461 457	78	268 686	5	8	5 032	0	0
02	Pověřené knihovny	177 392	6	325 796	6	299 454	73	78 082	11	18	6 622	44 725	2 584
03	ZK s profesionál. prac.	198 275	44	318 605	37	244 911	85	39 969	4	0	9 206	33	6 031
04	ZK s neprofesionál.prac.	147 006	170	280 921	88	2 866	88	513	1	0	0	0	61

* U krajské k. se tyto ukazatele nesledují.

6. Finance na nákup knihovního fondu, zaměstnanci

Královéhradecký kraj		NÁKLADY v Kč na knih. fond				ZAMĚSTNANCI						
krajský sumář podle kategorií				z toho		Celkem (úvazky)		Odborní zaměst. (úvazky)				
001	002	601	602	603	604	605	606	607	608	609	610	611
	Obsluhovaná populace	Náklady na knih. fond (bez dotace na RF) Kč /na 1 obyvatel	Náklady na knih. fond (bez dotace na RF) Kč /na 1 výpůjčku	Náklady na periodika v %	Náklady na licence EIZ v %	Počet zaměstnanců (přepočtený stav)	Zaměst. /1000 obyv.	Zaměst. /1000 registr. uživatelů	Zaměst. /1000 návštěv	Odborní zaměst. celkem	Vš knih. směru	SŠ knih. směru
sumář/průměr	522 673	33,3	4,3	16,3	3,4	346,0	0,7	3,8	0,1	281,9	34,0	102,0
01	Krajská knihovna	93 035	6,6	8,6	10,6	78,2	0,8	7,5	0,1	69,6	16,5	16,5
02	Pověřené knihovny	177 392	3,4	13,1	4,0	120,0	0,7	3,4	0,1	111,6	10,0	43,4
03	ZK s profesionál. prac.	198 275	4,7	20,2	0,4	110,3	0,6	3,5	0,1	100,7	7,5	42,1
04	ZK s neprofesionál.prac.	147 006	7,6	26,1	0,2	37,5	0,3	2,9	0,3			

III. Výsledky knihoven Královéhradeckého kraje podle oblastí

1. Knihovní fond

Královéhradecký kraj		2013	I. KNIHOVNÍ FOND										
krajský sumář podle oblastí			Knihovní fond		z toho v %		Přirůstky						
001	002	101	102	103	104	105	106	107	108	109	110	111	
	Obsluhovaná populace (obyv.)	Knihovní jednotky celkem	Objem knihovního fondu na 1000 obyv.	Naučná literatura %	Krásná literatura %	Elektronické dokum.	% knih. jednotek ve volném výběru	Přirůstky knihovního fondu	% obnovy knihovního fondu ve volném výběru	Objem přirůstků na 1000 obyv. (bez výměn. fondu)	Exempláře periodik na 1 000 obyvatel	Obrát knihovního fondu	
sumář/průměr	522 673	2 816 814	5 389,3	30,5	65,5	4 102	61,6	85 662	4,9	137,0	8,2	1,3	
01	Hradec Králové	156 062	863 739	5 534,6	29,4	60,5	2 002	53,0	26 369	5,8	140,6	6,3	1,2
02	Jičín	70 477	333 299	4 729,2	28,6	69,0	663	62,2	12 507	6,0	144,9	9,4	1,3
03	Náchod	108 693	661 596	6 086,8	33,6	65,4	803	61,8	20 147	4,9	169,9	11,5	1,3
04	Kostelec nad Orlicí	27 005	143 069	5 297,9	28,9	70,2	17	59,0	3 955	4,7	119,4	5,9	0,9
05	Rychnov nad Kněžnou	50 569	306 280	6 056,7	31,7	67,5	215	78,2	7 398	3,1	104,1	12,8	0,9
06	Trutnov	109 867	508 831	4 631,3	29,0	69,5	402	66,3	15 286	4,5	113,8	5,4	1,7

Sumáře okresů bez výkonů krajské knihovny.

2. Uživatelé

Královéhradecký kraj		II. UŽIVATELÉ										
krajský sumář podle oblastí						Návštěvníci	z toho v %					
001	002	201	202	203	204	205	206	207	208	209	210	
	Obsluhovaná populace	Registrovaní uživatelé	% registr. uživatelů z počtu obyvatel	Uživatelé do 15 let	% uživatelů do 15 let z celkového počtu registr. uživatelů	Počet návštěvníků celkem	Fyzické návštěvy knihovny %	Návštěvníci on-line služeb %	Návštěvníci internetu - % z fyzických návštěv.	Návštěvníci kulturní a vzděl. aktivity - % z fyzických návštěv.	Počet návštěvníků celkem /1 obyvatel	
sumář/průměr	522 673	79 939	15,3	23 103	28,9	1 810 294	69,6	30,4	10,5	12,6	3,5	
01	Hradec Králové	156 062	28 601	18,3	7 768	27,2	487 681	73,4	26,7	8,5	12,3	3,1
02	Jičín	70 477	9 969	14,2	3 549	35,6	309 421	59,8	40,2	15,1	21,7	4,4
03	Náchod	108 693	16 670	15,3	4 833	29,0	368 624	79,0	21,0	10,9	11,4	3,4
04	Kostelec nad Orlicí	27 005	2 961	11,0	886	29,9	71 665	66,7	33,3	9,6	25,8	2,7
05	Rychnov nad Kněžnou	50 569	6 581	13,0	2 182	33,2	139 073	79,4	20,6	12,4	11,3	2,8
06	Trutnov	109 867	15 157	13,8	3 885	25,6	433 830	61,9	38,1	9,0	6,0	4,0

Sumáře okresů bez výkonů krajské knihovny.

III. Výsledky knihoven Královéhradeckého kraje podle oblastí

3. Výpůjčky

Královéhradecký kraj		III. VÝPŮJČKY												
krajský sumář podle oblastí		z toho v %					Výpůjčky knih					Výpůjčky periodik		
001	002	301	302	303	304	305	306	307	308	309	310	311	312	
	Obsluhovaná populace	Vypůjčky celkem	Počet výpůjček / 1 obyv.	Počet výpůjček na 1 registr. uživatele	Prezenční výpůjčky %	Prolongace %	Dospělým celkem	Z toho % naučné literatury	Dětem celkem	Na 1 čtenáře do 15 let	Z toho % naučné literatury	Vypůjčky periodik	Vypůjčky periodik %	
sumář/průměr	522 673	3 548 590	6,8	44,4	4,5	28,7	2 268 292	21,7	566 277	24,5	18,3	621 605	17,5	
01	Hradec Králové	156 062	1 028 214	6,6	36,0	1,9	27,9	636 398	21,6	181 879	23,4	18,8	135 219	13,2
02	Jičín	70 477	434 293	6,2	43,6	3,5	28,9	281 276	19,4	78 489	22,1	19,2	68 336	15,7
03	Náchod	108 693	847 811	7,8	50,9	2,5	28,1	572 775	24,3	116 626	24,1	20,5	154 579	18,2
04	Kostelec nad Orlicí	27 005	124 284	4,6	42,0	7,9	15,4	84 441	20,6	20 050	22,6	16,6	19 397	15,6
05	Rychnov nad Kněžnou	50 569	269 732	5,3	41,0	1,4	38,8	185 284	25,2	51 614	23,7	16,1	32 662	12,1
06	Trutnov	109 867	844 256	7,7	55,7	10,5	28,7	508 118	19,3	117 619	30,3	16,2	211 412	25,0

Sumáře okresů bez výkonů krajské knihovny.

4. Další údaje

Královéhradecký kraj		IV. DALŠÍ ÚDAJE												
krajský sumář podle oblastí		MVS		Regionální služby			Internet							
001	002	401	402	403	404	405	406	407	408	409	410	411	412	413
	Obsluhovaná populace	MVS z jiných knih. kladně vyřízené	MVS z jiných knihov-nám - kladně vyřízené	MVS zasláné jiným knihov-nám - svazky	Vyměnné fondy jiným knihov-nám svazky	Poradenská činnost	Vzdělávání knihovníků	Kulturní akce	Vzdělávací akce	Publikace celkem	Studijní místa /1000 obyv.	Počet počítačů napojených na internet	Plocha knihovny m ² / 1000 obyv.	Hodiny pro veřejnost týdně
sumář/průměr	522 673	4 749	8 873	118 401	2 134	108	4 296	1 739	11	6,9	680	1,3	51,7	
01	Hradec Králové	156 062	243	615	26 320	505	37	1 321	560	4	4,3	181	1,2	57,5
02	Jičín	70 477	745	919	30 458	415	56	1 029	319	2	13,9	119	1,7	57,4
03	Náchod	108 693	2 377	5 269	10 800	596	7	564	601	2	6,9	140	1,3	50,2
04	Kostelec nad Orlicí	27 005	395	668	4 112	72	2	259	39	0	7,1	40	1,5	57,9
05	Rychnov nad Kněžnou	50 569	420	292	14 445	227	4	354	135	3	7,4	85	1,7	64,0
06	Trutnov	109 867	569	1 110	32 266	319	2	769	85	0	5,9	115	1,1	33,9

Sumáře okresů bez výkonů krajské knihovny.

III. Výsledky knihoven Královéhradeckého kraje podle oblastí

5. Elektronické služby

Královéhradecký kraj		V. ELEKTRONICKÉ SLUŽBY											
krajský sumář podle oblastí													
001	002	501	502	503	504	505	506	507	508	509	510	511	
	Obsluhovaná populace	Webová stránka knihovny	Návštěvy webové stránky	Elektronický katalog	Vstupy do el. katalogu celkem	z toho % vstupů z prostoru mimo knihovnu	Vstupy do el. výpůjčního protokolu celkem	Vlastní data-báze	Licencované el. informační zdroje (EIZ)	Vstupy do EIZ a databází	Stažené digitální dokumenty	On-line informační služby -zodpovězené dotazy	
sumář/průměr	522 673	220	925 322	131	547 231	78	118 564	16	18	15 828	44 758	8 676	
01	Hradec Králové	156 062	45	273 571	10	128 724	59	43 037	13	16	14 449	44 562	1 457
02	Jičín	70 477	65	96 075	46	100 761	90	33 109	1	1	1 305	0	5 163
03	Náchod	108 693	33	178 352	12	73 830	90	11 875	2	0	0	0	409
04	Kostelec nad Orlicí	27 005	8	186 570	6	22 623	89	3 820	0	0	0	0	25
05	Rychnov nad Kněžnou	50 569	26	40 858	10	30 431	76	6 238	0	0	0	33	1 184
06	Trutnov	109 867	43	149 896	47	190 862	79	20 485	0	1	74	163	438

Sumáře okresů bez výkonů krajské knihovny.

6. Finance na nákup knihovního fondu, zaměstnanci

Královéhradecký kraj		NÁKLADY v Kč na knih. fond				ZAMĚŠTNANCI						
krajský sumář podle oblastí				z toho		Celkem (úvazky)		Odborní zaměst. (úvazky)				
001	002	601	602	603	604	605	606	607	608	609	610	611
	Obsluhovaná populace	Náklady na knih. fond (bez dotace na RF) Kč /na 1 obyvatele	Náklady na knih. fond (bez dotace na RF) Kč /na 1 výpůjčku	Náklady na periodika v %	Náklady na licence EIZ v %	Počet zaměstnanců (přepočtený stav)	Zaměst. /1000 obyv.	Zaměst. /1000 regist. uživatelů	Zaměst. /1000 návštěv	Odborní zaměst. celkem	Vš knih. směru	SŠ knih. směru
sumář/průměr	522 673	27,17	4,00	18,0	1,7	267,76	0,5	3,4	0,2	212,3	17,5	85,5
01	Hradec Králové	26,93	4,09	12,2	3,2	88,79	0,6	3,1	0,2	74,8	3,4	24,8
02	Jičín	27,79	4,51	16,9	3,3	37,53	0,5	3,8	0,1	29,7	2,0	14,6
03	Náchod	34,25	4,39	24,2	0,0	58,72	0,5	3,5	0,2	48,5	6,6	20,7
04	Kostelec nad Orlicí	24,75	5,38	17,2	0,0	9,50	0,4	3,2	0,1	8,5	0,0	4,5
05	Rychnov nad Kněžnou	20,71	3,88	17,0	2,9	33,60	0,7	5,1	0,2	18,6	1,0	7,0
06	Trutnov	23,70	3,08	20,0	0,7	39,62	0,4	2,6	0,1	32,3	4,5	14,0

Sumáře okresů bez výkonů krajské knihovny.

IV. Základní knihovny pověřené výkonem regionálních funkcí

1. Knihovní fond

Královéhradecký kraj		2013	I. KNIHOVNÍ FOND										
pověřené knihovny			Knihovní fond		z toho v %		Přírůstky						
001	002	101	102	103	104	105	106	107	108	109	110	111	
	Obsluhovaná populace (obyv.)	Knihovní jednotky celkem	Objem knihovního fondu na 1000 obyv.	Naučná literatura %	Krásná literatura %	Elektronické dokum.	% knih. jednotek ve volném výběru	Přírůstky knihovního fondu	% obnovy knihovního fondu ve volném výběru	Objem přírůstků na 1000 obyv. (bez výměn. fondu)	Exempláře periodik na 1 000 obyvatel	Obrat knihovního fondu	
sumář/průměr	177 392	1 201 957	6 775,7	33,5	58,2	2 563	41,5	38 325	7,7	143,2	5,9	1,3	
01	Hradec Králové	93 035	5 879,6	31,4	52,9	1 532	36,2	18 177	9,2	147,7	4,9	1,3	
02	Jičín	16 165	7 746,9	29,0	64,8	353	41,4	5 970	11,5	227,4	7,2	1,5	
03	Náchod	19 958	9 301,7	41,0	57,2	507	32,3	3 328	5,6	139,5	6,0	0,9	
04	Kostelec nad Orlicí	6 249	6 842,2	39,8	59,6	0	38,6	1 554	9,4	131,7	9,0	0,9	
05	Rychnov nad Kněžnou	11 125	11 280,8	39,9	58,6	170	61,4	3 811	5,0	150,6	16,1	1,1	
06	Trutnov	30 860	5 697,3	29,1	70,7	1	54,0	5 485	5,8	87,7	3,9	2,0	

2. Uživatelé

Královéhradecký kraj		II. UŽIVATELÉ									
pověřené knihovny						Návštěvníci	z toho v %				
001	002	201	202	203	204	205	206	207	208	209	210
	Obsluhovaná populace	Registrovaní uživatelé	% registr. uživatelů z počtu obyvatel	Uživatelé do 15 let	% uživatelů do 15 let z celkového počtu registr. uživatelů	Počet návštěvníků celkem	Fyzické návštěvy knihovny %	Návštěvníci on-line služeb %	Návštěvníci Internetu - % z fyzických návštěv.	Návštěvníci kultury a vzděl. aktivit - % z fyzických návštěv.	Počet návštěvníků celkem /1 obyvatele
sumář/průměr	177 392	35 609	20,1	8 772	24,6	862 429	65,7	34,4	7,8	11,1	4,9
01	Hradec Králové	93 035	21,9	4 580	22,5	370 707	69,6	30,4	6,9	12,0	4,0
02	Jičín	16 165	17,5	1 115	39,4	116 537	53,0	47,0	16,9	16,3	7,2
03	Náchod	19 958	18,9	1 052	27,9	125 360	60,9	39,1	8,5	12,4	6,3
04	Kostelec nad Orlicí	6 249	15,3	312	32,6	18 326	88,0	12,0	3,3	37,7	2,9
05	Rychnov nad Kněžnou	11 125	20,3	601	26,6	57 614	64,4	35,6	7,6	5,5	5,2
06	Trutnov	30 860	17,6	1 112	20,5	173 885	67,2	32,9	5,1	3,6	5,6

IV. Základní knihovny pověřené výkonem regionálních funkcí

3. Výpůjčky

Královéhradecký kraj		III. VÝPŮJČKY												
pověřené knihovny		z toho v %					Výpůjčky knih					Výpůjčky periodik		
001	002	301	302	303	304	305	306	307	308	309	310	311	312	
	Obsluhovaná populace	Vypůjčky celkem	Počet výpůjček / 1 obyv.	Počet výpůjček na 1 registr. uživatele	Prezenční výpůjčky %	Prolongace %	Dospělým celkem	Z toho % naučné literatury	Dětem celkem	Na 1 čtenáře do 15 let	Z toho % naučné literatury	Vypůjčky periodik	Vypůjčky periodik %	
sumář/průměr	177 392	1 590 993	9,0	44,7	7,8	31,1	1 013 018	23,7	251 770	28,7	18,3	244 038	15,3	
01	Hradec Králové	93 035	718 109	7,7	35,3	2,1	27,6	442 591	22,6	121 064	26,4	19,1	80 072	11,2
02	Jičín	16 165	182 196	11,3	64,3	6,1	40,7	118 306	25,1	35 637	32,0	19,6	22 419	12,3
03	Náchod	19 958	159 348	8,0	42,3	8,4	27,7	119 675	21,3	24 506	23,3	23,6	13 514	8,5
04	Kostelec nad Orlicí	6 249	36 987	5,9	38,7	9,1	16,7	24 446	32,3	4 938	15,8	20,3	7 603	20,6
05	Rychnov nad Kněžnou	11 125	137 820	12,4	60,9	2,1	54,1	106 541	30,0	16 689	27,8	12,6	14 590	10,6
06	Trutnov	30 860	356 533	11,6	65,7	21,7	27,2	201 459	22,3	48 936	44,0	14,8	105 840	29,7

4. Další údaje

Královéhradecký kraj		IV. DALŠÍ ÚDAJE													
pověřené knihovny		MVS		Regionální služby						Internet					
001	002	401	402	403	404	405	406	407	408	409	410	411	412	413	
	Obsluhovaná populace	MVS z jiných knih. Kladně vyřízené	MVS zasláné jiným knihov-nám- kladně vyřízené	Vyměnné fondy jiným knihov-nám svazky	Poradenská činnost	Vzdělávání knihovníků	Kulturní akce	Vzdělávací akce	Publikace celkem	Studijní místa /1000 obyv.	Počet počítačů napojených na Internet	Internet počet stanic/ 1000 obyv.	Plocha knihovny m ² / 1000 obyv.	Hodiny pro veřejnost týdně	
sumář/průměr	177 392	1 769	1 555	85 280	1 570	87	1 531	723	5	2,8	101	0,6	40,7		
01	Hradec Králové	93 035	76	50	15 903	384	35	969	345	3	1,5	42	0,5	48,4	50
02	Jičín	16 165	691	58	28 392	403	45	235	100	2	7,8	14	0,9	38,9	40
03	Náchod	19 958	151	918	2 025	304	2	37	217	0	4,3	10	0,5	36,6	45
04	Kostelec nad Orlicí	6 249	219	109	2 962	55	2	12	29	0	3,4	8	1,3	48,7	33
05	Rychnov nad Kněžnou	11 125	299	6	3 732	105	1	61	17	0	4,9	9	0,8	38,7	27
06	Trutnov	30 860	333	414	32 266	319	2	217	15	0	2,5	18	0,6	20,6	48

IV. Základní knihovny pověřené výkonem regionálních funkcí

5. Elektronické služby

Královéhradecký kraj		V. ELEKTRONICKÉ SLUŽBY											
pověřené knihovny													
001	002	501	502	503	504	505	506	507	508	509	510	511	
	Obsluhovaná populace	Webová stránka knihovny	Návštěvy webových stránek	Elektronický katalog	Vstupy do el. katalogu celkem	z toho % vstupů z prostoru mimo knihovnu	Vstupy do el. výpůjčního protokolu celkem	Vlastní databáze	Licencované el. informační zdroje (EIZ)	Vstupy do EIZ a databází	Stažené digitální dokumenty	On-line informační služby -zodpovězené dotazy	
sumář/průměr	177 392	6	325 796	6	299 454	73	78 082	11	18	6 622	44 725	2 584	
01	Hradec Králové	93 035	155 771	1	121 562	58	40 884	9	16	5 243	44 562	1 371	
02	Jičín	16 165	34 862	1	34 948	95	21 508	1	1	1 305	0	291	
03	Náchod	19 958	13 138	1	46 973	98	2 867	1	0	0	0	0	
04	Kostelec nad Orlicí	6 249	21 799	1	3 004	52	724	0	0	0	0	0	
05	Rychnov nad Kněžnou	11 125	18 019	1	19 513	88	3 491	0	0	0	0	570	
06	Trutnov	30 860	82 207	1	73 454	68	8 608	0	1	74	163	352	

6. Finance na nákup knihovního fondu, zaměstnanci

Královéhradecký kraj		NÁKLADY v Kč na knih. fond				ZAMĚŠTNANCI							
pověřené knihovny		z toho				Celkem (úvazky)					Odborní zaměst. (úvazky)		
001	002	601	602	603	604	605	606	607	608	609	610	611	
	Obsluhovaná populace	Náklady na knih. fond (bez dotace na RF) Kč/na 1 obyvatele	Náklady na knih. fond (bez dotace na RF) Kč/na 1 výpůjčku	Náklady na periodika v %	Náklady na licence EIZ v %	Počet zaměstnanců (přepočtený stav)	Zaměst. /1000 obyv.	Zaměst. /1000 regist. uživatelů	Zaměst. /1000 návštěv	Odborní zaměst. celkem	VŠ knih. směru	SŠ knih. směru	
sumář/průměr	177 392	30,28	3,38	13,1	4,0	119,96	0,7	3,4	0,1	111,6	10,0	43,4	
01	Hradec Králové	31,72	4,11	10,6	4,5	65,59	0,7	3,2	0,2	61,1	2,4	19,0	
02	Jičín	43,24	3,84	10,8	9,1	14,04	0,9	5,0	0,1	12,6	2,0	5,8	
03	Náchod	26,52	3,32	13,2	0,0	14,41	0,7	3,8	0,1	12,5	2,6	4,7	
04	Kostelec nad Orlicí	31,96	5,40	25,1	0,0	4,50	0,7	4,7	0,3	4,0	0,0	1,0	
05	Rychnov nad Kněžnou	28,10	2,27	20,0	0,0	8,00	0,7	3,5	0,1	8,0	1,0	5,0	
06	Trutnov	22,03	1,91	19,8	2,5	13,42	0,4	2,5	0,1	13,4	2,0	8,0	

V. Ostatní základní knihovny s profesionálními pracovníky

1. Knihovní fond

Královéhradecký kraj		2013	I. KNIHOVNÍ FOND										
profesionální knihovny			Knihovní fond		z toho v %		Přírůstky						
001	002	101	102	103	104	105	106	107	108	109	110	111	
	Obsluhovaná populace (obyv.)	Knihovní jednotky celkem	Objem knihovního fondu na 1000 obyv.	Naučná literatura %	Krásná literatura %	Elektronické dokum.	% knih. jednotek ve volném výběru	Přírůstky knihovního fondu	% obnovy knihovního fondu ve volném výběru	Objem přírůstků na 1000 obyv. (bez vyřn. fondu)	Exempláře periodik na 1 000 obyvatel	Obrat knihovního fondu	
sumář/průměr	198 275	1 172 098	5 911,5	31,7	67,2	1 334	68,0	39 566	5,0	193,8	11,5	1,4	
01	Hradec Králové	27 270	167 556	6 144,3	30,1	69,2	316	66,1	5 210	4,7	191,1	11,7	1,2
02	Jičín	35 061	184 772	5 270,0	30,0	69,9	297	71,6	6 091	4,6	173,7	11,4	1,2
03	Náchod	60 968	404 574	6 635,8	33,3	65,8	290	68,7	15 145	5,5	229,8	12,8	1,5
04	Kostelec nad Orlicí	9 734	66 679	6 850,1	28,8	69,8	17	53,3	1 659	4,7	170,4	7,5	1,0
05	Rychnov nad Kněžnou	16 824	99 284	5 901,3	32,1	67,6	13	81,7	3 064	3,8	182,1	19,7	1,1
06	Trutnov	48 418	249 233	5 147,5	32,1	65,1	401	63,7	8 397	5,3	173,4	7,8	1,7

2. Uživatelé

Královéhradecký kraj		II. UŽIVATELÉ										
profesionální knihovny							Návštěvníci	z toho v %				
001	002	201	202	203	204	205	206	207	208	209	210	
	Obsluhovaná populace	Registrovaní uživatelé	% registr. uživatelů z počtu obyvatel	Uživatelé do 15 let	% uživatelů do 15 let z celkového počtu registr. uživatelů	Počet návštěvníků celkem	Fyzické návštěvy knihovny %	Návštěvníci on-line služeb %	Návštěvníci internetu - % z fyzických návštěv	Návštěvníci kultur a vzděl. aktivit - % z fyzických návštěv	Počet návštěvníků celkem / 1 obyvatele	
sumář/průměr	198 275	31 522	15,9	10 080	32,0	798 271	68,6	31,4	12,0	13,5	4,0	
01	Hradec Králové	27 270	3 944	14,5	1 692	42,9	77 065	77,6	22,5	9,7	14,2	2,8
02	Jičín	35 061	5 378	15,3	1 840	34,2	166 146	58,1	41,9	12,2	24,5	4,7
03	Náchod	60 968	10 324	16,9	2 954	28,6	213 436	87,2	12,8	11,9	10,9	3,5
04	Kostelec nad Orlicí	9 734	1 212	12,5	350	28,9	46 608	54,0	46,0	13,9	21,4	4,8
05	Rychnov nad Kněžnou	16 824	2 698	16,0	1 037	38,4	64 633	87,4	12,6	13,8	11,0	3,8
06	Trutnov	48 418	7 966	16,5	2 207	27,7	230 383	53,7	46,3	11,9	8,2	4,8

V. Ostatní základní knihovny s profesionálními pracovníky

3. Výpůjčky

Královéhradecký kraj		III. VÝPŮJČKY												
profesionální knihovny		z toho v %					Výpůjčky knih					Výpůjčky periodik		
001	002	301	302	303	304	305	306	307	308	309	310	311	312	
	Obsluhovaná populace	Vypůjčky celkem	Počet výpůjček / 1 obyv.	Počet výpůjček na 1 registr. uživatele	Prezenční výpůjčky %	Prolongace %	Dospělým celkem	Z toho % naučné literatury	Dětem celkem	Na 1 čtenáře do 15 let	Z toho % naučné literatury	Vypůjčky periodik	Vypůjčky periodik %	
sumář/průměr	198 275	1 635 661	8,3	51,9	1,9	28,5	1 052 744	21,5	256 570	25,5	18,4	316 606	19,4	
01	Hradec Králové	27 270	206 018	7,6	52,2	1,9	32,2	126 680	20,6	38 981	23,0	15,9	40 330	19,6
02	Jičín	35 061	213 076	6,1	39,6	1,9	19,7	135 943	15,9	36 705	20,0	19,5	40 070	18,8
03	Náchod	60 968	617 021	10,1	59,8	0,8	30,9	415 240	26,2	81 047	27,4	20,2	118 583	19,2
04	Kostelec nad Orlicí	9 734	69 012	7,1	56,9	9,4	14,5	45 672	18,7	12 115	34,6	16,9	10 829	15,7
05	Rychnov nad Kněžnou	16 824	104 825	6,2	38,9	0,0	21,6	61 074	20,2	29 109	28,1	17,6	14 642	14,0
06	Trutnov	48 418	425 709	8,8	53,4	2,7	31,6	268 135	18,2	58 613	26,6	17,7	92 152	21,7

4. Další údaje

Královéhradecký kraj		IV. DALŠÍ ÚDAJE												
profesionální knihovny		MVS		Regionální služby			Internet							
001	002	401	402	403	404	405	406	407	408	409	410	411	412	413
	Obsluhovaná populace	MVS z jiných knih. Kladně vyřízené	MVS zasláné jiným knihovnám - kladně vyřízené	Vyměnné fondy jiným knihovnám svazky	Poradenská činnost	Vzdělávání knihovníků	Kulturní akce	Vzdělávací akce	Publikace celkem	Studijní místa /1000 obyv.	Počet počítačů napojených na Internet	Internet počet stanic/ 1000 obyv.	Plocha knihovny m ² / 1000 obyv.	Hodiny pro veřejnost týdně
sumář/průměr	198 275	2 952	4 289	33 121	564	21	2 005	887	3	5,9	212	1,1	46,7	
01	Hradec Králové	27 270	164	528	10 417	121	2	154	161	0	4,4	26	1,0	56,0
02	Jičín	35 061	29	834	2 066	12	11	637	176	0	8,0	39	1,1	43,0
03	Náchod	60 968	2 226	1 802	8 775	292	5	392	361	2	5,6	66	1,1	46,2
04	Kostelec nad Orlicí	9 734	176	300	1 150	17	0	155	9	0	5,6	11	1,1	73,7
05	Rychnov nad Kněžnou	16 824	121	245	10 713	122	3	227	110	1	7,0	21	1,3	67,5
06	Trutnov	48 418	236	580	0	0	0	440	70	0	5,4	49	1,0	31,9

V. Ostatní základní knihovny s profesionálními pracovníky

5. Elektronické služby

Královéhradecký kraj		V. ELEKTRONICKÉ SLUŽBY											
profesionální knihovny													
001	002	501	502	503	504	505	506	507	508	509	510	511	
	Obsluhovaná populace	Webová stránka knihovny	Návštěvy webové stránky	Elektronický katalog	Vstupy do el. katalogu celkem	z toho % vstupů z prostoru mimo knihovnu	Vstupy do el. výpůjčního protokolu celkem	Vlastní databáze	Licencované el. informační zdroje (EIZ)	Vstupy do EIZ a databází	Stažené digitální dokumenty	On-line informační služby -zodpovězené dotazy	
sumář/průměr	198 275	44	318 605	37	244 911	85	39 969	4	0	9 206	33	6 031	
01	Hradec Králové	27 270	7	40 553	5	7 106	85	2 117	3	0	9 206	0	86
02	Jičín	35 061	13	51 807	9	65 813	88	11 601	0	0	0	0	4 872
03	Náchod	60 968	10	160 378	8	26 054	75	8 605	1	0	0	0	409
04	Kostelec nad Orlicí	9 734	3	11 822	3	19 449	95	3 062	0	0	0	0	25
05	Rychnov nad Kněžnou	16 824	3	15 055	4	10 823	54	2 731	0	0	0	33	553
06	Trutnov	48 418	8	38 990	8	115 666	86	11 853	0	0	0	0	86

6. Finance na nákup knihovního fondu, zaměstnanci

Královéhradecký kraj		NÁKLADY v Kč na knih. fond				ZAMĚŠTNANCI							
profesionální knihovny				z toho		Celkem (úvazky)				Odborní zaměst. (úvazky)			
001	002	601	602	603	604	605	606	607	608	609	610	611	
	Obsluhovaná populace	Náklady na knih. fond (bez dotace na RF) Kč /na 1 obyvatele	Náklady na knih. fond (bez dotace na RF) Kč /na 1 výpůjčku	Náklady na periodika v %	Náklady na licence EIZ v %	Počet zaměstnanců (přepočtený stav)	Zaměst. /1000 obyv.	Zaměst. /1000 regist. uživatelů	Zaměst. /1000 návštěv	Odborní zaměst. celkem	Vš knih. směru	Sš knih. směru	
sumář/průměr	198 275	38,89	4,71	20,2	0,4	110,31	0,6	3,5	0,1	100,7	7,5	42,1	
01	Hradec Králové	27 270	32,34	4,28	14,5	0,0	15,66	0,6	4,0	0,2	13,7	1,0	5,8
02	Jičín	35 061	33,67	5,54	17,6	0,0	18,20	0,5	3,4	0,1	17,1	0,0	8,8
03	Náchod	60 968	49,09	4,85	25,7	0,0	39,25	0,6	3,8	0,2	36,0	4,0	16,0
04	Kostelec nad Orlicí	9 734	32,80	4,63	14,7	0,0	5,00	0,5	4,1	0,1	4,5	0,0	3,5
05	Rychnov nad Kněžnou	16 824	38,27	6,14	13,7	4,7	10,60	0,6	3,9	0,2	10,6	0,0	2,0
06	Trutnov	48 418	34,94	3,97	18,9	0,0	21,60	0,5	2,7	0,1	18,9	2,5	6,0

VI. Ostatní základní knihovny s neprofesionálními pracovníky

1. Knihovní fond

Královéhradecký kraj		2013	I. KNIHOVNÍ FOND										
neprofesionální knihovny			Knihovní fond		z toho v %		Přírůstky						
001	002	101	102	103	104	105	106	107	108	109	110	111	
	Obsluhovaná populace (obyv.)	Knihovní jednotky celkem	Objem knihovního fondu na 1000 obyv.	Naučná literatura %	Krásná literatura %	Elektronické dokum.	% knih. jednotek ve volném výběru	Přírůstky knihovního fondu	% obnovy knihovního fondu ve volném výběru	Objem přírůstků na 1000 obyv. (bez vyřn. fondu)	Exempláře periodik na 1 000 obyvatel	Obrat knihovního fondu	
sumář/průměr	147 006	442 759	3 011,8	18,9	81,0	205	99,5	7 771	1,8	52,9	6,5	0,7	
01	Hradec Králové	35 757	149 171	4 171,8	21,4	78,5	154	100,0	2 982	2,0	83,4	5,7	0,7
02	Jičín	19 251	23 299	1 210,3	15,4	84,5	13	100,0	446	1,9	23,2	7,4	1,7
03	Náchod	27 767	71 379	2 570,6	16,0	84,0	6	98,8	1 674	2,4	60,3	12,6	1,0
04	Kostelec nad Orlicí	11 022	33 633	3 051,4	15,4	84,6	0	96,3	742	2,3	67,3	2,6	0,5
05	Rychnov nad Kněžnou	22 620	81 497	3 602,9	18,6	81,1	32	100,0	523	0,6	23,1	5,9	0,3
06	Trutnov	30 589	83 780	2 738,9	19,6	80,4	0	100,0	1 404	1,7	45,9	3,2	0,7

2. Uživatelé

Královéhradecký kraj		II. UŽIVATELÉ										
neprofesionální knihovny						Návštěvníci	z toho v %					
001	002	201	202	203	204	205	206	207	208	209	210	
	Obsluhovaná populace	Registrovaní uživatelé	% registr. uživatelů z počtu obyvatel	Uživatelé do 15 let	% uživatelů do 15 let z celkového počtu registr. uživatelů	Počet návštěvníků celkem	Fyzické návštěvy knihovny %	Návštěvníci on-line služeb %	Návštěvníci internetu - % z fyzických návštěv	Návštěvníci kultur. a vzděl. akt. - % z fyzických návštěv	Počet návštěvníků celkem /1 obyvatele	
sumář/průměr	147 006	12 808	8,7	4 251	33,2	149 594	98,0	2,0	15,8	14,5	1,0	
01	Hradec Králové	35 757	4 290	12,0	1 496	34,9	39 909	100,0	0,0	17,2	11,3	1,1
02	Jičín	19 251	1 759	9,1	594	33,8	26 738	100,0	0,0	21,4	24,3	1,4
03	Náchod	27 767	2 579	9,3	827	32,1	29 828	96,0	4,0	11,0	11,9	1,1
04	Kostelec nad Orlicí	11 022	793	7,2	224	28,3	6 731	97,2	2,9	8,9	13,2	0,6
05	Rychnov nad Kněžnou	22 620	1 620	7,2	544	33,6	16 826	99,6	0,4	18,5	25,4	0,7
06	Trutnov	30 589	1 767	5,8	566	32,0	29 562	94,9	5,1	13,1	6,3	1,0

VI. Ostatní základní knihovny s neprofesionálními pracovníky

3. Výpůjčky

Královéhradecký kraj		III. VÝPŮJČKY												
neprofesionální knihovny		z toho v %					Výpůjčky knih					Výpůjčky periodik		
001	002	301	302	303	304	305	306	307	308	309	310	311	312	
	Obsluhovaná populace	Vypůjčky celkem	Počet výpůjček / 1 obyv.	Počet výpůjček na 1 registr. uživatele	Prezenční výpůjčky %	Prolongace %	Dospělým celkem	Z toho % naučné literatury	Dětem celkem	Na 1 čtenáře do 15 let	Z toho % naučné literatury	Vypůjčky periodik	Vypůjčky periodik %	
sumář/průměr	147 006	321 936	2,2	25,1	1,1	17,5	202 530	13,0	57 937	13,6	18,0	60 961	18,9	
01	Hradec Králové	35 757	104 087	2,9	24,3	0,0	21,2	67 127	16,4	21 834	14,6	22,9	14 817	14,2
02	Jičín	19 251	39 021	2,0	22,2	0,3	24,0	27 027	11,9	6 147	10,4	15,0	5 847	15,0
03	Náchod	27 767	71 442	2,6	27,7	3,6	5,3	37 860	12,0	11 073	13,4	15,2	22 482	31,5
04	Kostelec nad Orlicí	11 022	18 285	1,7	23,1	0,2	16,2	14 323	6,8	2 997	13,4	9,3	965	5,3
05	Rychnov nad Kněžnou	22 620	27 087	1,2	16,7	3,0	27,6	17 669	13,9	5 816	10,7	18,7	3 430	12,7
06	Trutnov	30 589	62 014	2,0	35,1	0,0	17,0	38 524	10,9	10 070	17,8	14,5	13 420	21,6

4. Další údaje

Královéhradecký kraj		IV. DALŠÍ ÚDAJE												
neprofesionální knihovny		MVS		Regionální služby			Internet							
001	002	401	402	403	404	405	406	407	408	409	410	411	412	413
	Obsluhovaná populace	MVS z jiných knih. Kladně vyřízené	MVS zasláné jiným knihov-nám- kladně vyřízené	Vyměnné fondy jiným knihov-nám svazky	Poradenská činnost	Vzdělávání knihovníků	Kulturní akce	Vzdělávací akce	Publikace celkem	Studijní místa /1000 obyv.	Počet počítačů napojených na Internet	Internet počet stanic/ 1000 obyv.	Plocha knihovny m ² / 1000 obyv.	Hodiny pro veřejnost týdně
sumář/průměr	147 006	28	3 029	0	0	0	760	129	3	13,1	367	2,5	71,6	
01	Hradec Králové	35 757	3	37	0	0	198	54	1	11,4	113	3,2	82,5	Údaj se nesumarizuje.
02	Jičín	19 251	25	27	0	0	157	43	0	29,8	66	3,4	99,3	
03	Náchod	27 767	0	2 549	0	0	135	23	0	11,6	64	2,3	68,7	
04	Kostelec nad Orlicí	11 022	0	259	0	0	92	1	0	10,5	21	1,9	49,3	
05	Rychnov nad Kněžnou	22 620	0	41	0	0	66	8	2	8,8	55	2,4	73,9	
06	Trutnov	30 589	0	116	0	0	112	0	0	10,1	48	1,6	50,4	

VI. Ostatní základní knihovny s neprofesionálními pracovníky

5. Elektronické služby

Královéhradecký kraj		V. ELEKTRONICKÉ SLUŽBY											
neprofesionální knihovny													
001	002	501	502	503	504	505	506	507	508	509	510	511	
	Obsluhovaná populace	Webová stránka knihovny	Návštěvy webové stránky	Elektronický katalog	Vstupy do el. katalogu celkem	z toho % vstupů z prostoru mimo knihovnu	Vstupy do el. výpůjčního protokolu celkem	Vlastní databáze	Licencované el. informační zdroje (EIZ)	Vstupy do EIZ a databází	Stažené digitální dokumenty	On-line informační služby - zodpovězené dotazy	
sumář/průměr	147 006	170	280 921	88	2 866	88	513	1	0	0	0	61	
01	Hradec Králové	35 757	37	77 247	4	56	5	36	1	0	0	0	0
02	Jičín	19 251	51	9 406	36	0		0	0	0	0	0	0
03	Náchod	27 767	22	4 836	3	803	100	403	0	0	0	0	0
04	Kostelec nad Orlicí	11 022	4	152 949	2	170	94	34	0	0	0	0	0
05	Rychnov nad Kněžnou	22 620	22	7 784	5	95	69	16	0	0	0	0	61
06	Trutnov	30 589	34	28 699	38	1 742	85	24	0	0	0	0	0

6. Finance na nákup knihovního fondu, zaměstnanci

Královéhradecký kraj		NÁKLADY v Kč na knih. fond				ZAMĚŠTNANCI				
neprofesionální knihovny				z toho		Celkem (úvazky)				
001	002	601	602	603	604	605	606	607	608	
	Obsluhovaná populace	Náklady na knih. fond (bez dotace na RF) Kč /na 1 obyvatele	Náklady na knih. fond (bez dotace na RF) Kč /na 1 výpůjčku	Náklady na periodika v %	Náklady na licence EIZ v %	Počet zaměstnanců (přepočtený stav)	Zaměst. /1000 obyvj.	Zaměst. /1000 registř. uživatelů	Zaměst. /1000 návštěv	
sumář/průměr	147 006	7,63	3,48	26,1	0,2	37,49	0,3	2,9	0,3	
01	Hradec Králové	35 757	10,35	3,55	19,2	0,5	7,54	0,2	1,8	0,2
02	Jičín	19 251	4,09	2,02	60,2	0,0	5,29	0,3	3,0	0,2
03	Náchod	27 767	7,21	2,80	30,9	0,0	5,06	0,2	2,0	0,2
04	Kostelec nad Orlicí	11 022	13,54	8,16	12,0	0,0	0,00	0,0	0,0	0,0
05	Rychnov nad Kněžnou	22 620	4,02	3,35	30,5	0,0	15,00	0,7	9,3	0,9
06	Trutnov	30 589	7,60	3,75	28,9	0,0	4,60	0,2	2,6	0,2

Standard pro dobrou knihovnu

Vybavení knihoven podle standardu knihovnických a informačních služeb (VKIS)

Standard VKIS definuje optimální podmínky vybavení veřejných knihoven a je základním nástrojem pro posuzování podmínek, které má knihovna pro provozování svých služeb.

Dosažené hodnoty vybavení a výkonů v Královéhradeckém kraji v roce 2013

Hodnocení standardu VKIS 2013											
Královéhradecký kraj			Provozní doba pro veřejnost	Knihovní fondy a informační zdroje			Plocha knihovny pro uživatele	Studijní místa	Veřejný internet	Web knihovny	Elektronický katalog
				Finanční náklady na knih. fond	Obnova knihovního fondu						
Indikátory standardu VKIS			1	2	3		4	5	6	7	8
Oblast	Počet knihoven	Hodnocení standardu VKIS		Doporučená minimální hodnota: 30 Kč/1 obyv.; celostátní průměr 2009: 26 Kč/1 obyv.	Doporučená hodnota: 75 % k. j. ve volném výběru	Doporučená roční obnova knih. fondu: 10 %	Doporučená hodnota: 60m ² /1 000 obyv. (u obcí do 1 000 obyv. vzhledem k funkcím knihovny)			Doporučeno pro všechny knihovny.	Doporučeno pro knihovny kategorie 2 až 8.
Hradec Králové	94	splněno	18	14	87	2	6	46	75	45	8
		%	19,1	14,9	92,6	2,1	6,4	48,9	79,8	47,9	8,5
Jičín	73	splněno	19	10	67	6	6	57	59	63	21
		%	26,0	13,7	91,8	8,2	8,2	78,1	80,8	86,3	28,8
Náchod	72	splněno	13	10	63	5	4	48	45	33	10
		%	18,1	13,9	87,5	6,9	5,6	66,7	62,5	45,8	13,9
Kostelec n. Orlicí	23	splněno	4	4	21	0	1	14	14	8	6
		%	17,4	17,4	91,3	0,0	4,3	60,9	60,9	34,8	26,1
Rychnov n. Kněžnou	54	splněno	6	3	52	0	2	22	37	26	8
		%	11,1	5,6	96,3	0,0	3,7	40,7	68,5	48,1	14,8
Trutnov	51	splněno	16	9	44	1	2	32	28	43	33
		%	31,4	17,6	86,3	2,0	3,9	62,7	54,9	84,3	64,7
SVK HK	1	splněno	1	1	*	*	1	1	1	1	1
		%	100,0	100,0	*	*	100,0	100,0	100,0	100,0	100,0

* krajská knihovna patří mezi paměťové instituce a obnova fondu se nehodnotí

² Standard pro dobrou knihovnu. Metodický pokyn Ministerstva kultury k vymezení standardu veřejných knihovnických a informačních služeb poskytovaných knihovnami zřizovanými a/nebo provozovanými obcemi a kraji na území České republiky. Praha: Národní knihovna České republiky 2012. 11 s. ISBN 978-80-7050-616-5.

Vybavení pověřených knihoven a základních knihoven s profesionálními pracovníky - vyhodnocení v přepočtu na velikost obsluhované populace za rok 2013

Oblast	Kategorie	Knihovna	Studijní místa / 1000 obyv.	Internet počet stanic/ 1000 obyv.	Plocha knihovny m ² / 1000 obyv.	Hodiny pro veřejnost týdně	Elektronický katalog
JC	2	Miletín	22,1	2,2	94,0	15	1
JC	2	Vysoké Veselí	19,0	1,1	68,4	16	0
KO	3	Častolovice	4,8	1,8	55,5	19	1
HK	3	Černilov	3,3	2,0	40,6	18	1
KO	3	Doudleby nad Orlicí	1,6	1,6	39,4	15	1
JC	3	Kopidlno	18,2	2,2	118,5	20	1
JC	3	Libáň	4,7	1,2	80,4	22	1
NA	3	Meziměstí	3,9	0,8	33,2	20	0
HK	3	Nechanice	4,5	0,9	98,9	32	0
JC	3	Ostroměř	14,8	2,2	140,6	33	1
JC	3	Pecka	22,6	2,7	81,5	17	0
RK	3	Rokytnice v Orlických horách	3,9	0,4	56,5	10	1
TR	3	Rtyně v Podkrkonoší	3,3	2,0	49,4	23	1
HK	3	Smidary	9,3	0,7	66,6	15	0
HK	3	Smiřice	8,3	1,0	150,5	22	1
JC	3	Sobotka	6,4	0,9	54,2	20	1
JC	3	Stará Paka	16,5	1,0	66,0	19	0
TR	3	Svoboda nad Úpou	8,5	0,9	26,3	15	1
TR	3	Špindlerův Mlýn	23,0	1,7	76,6	21	1
NA	3	Teplice nad Metují	7,1	1,2	102,1	27	1
NA	3	Velké Poříčí	10,9	1,3	83,2	26	0
JC	3	Železnice	14,6	0,8	95,4	15	1
TR	4	Hostinné	3,9	0,9	51,3	22	1
JC	4	Lázně Bělohrad	2,7	0,8	20,8	28	1
RK	4	Opočno	12,2	2,2	62,4	23	1
NA	4	Police nad Metují	14,6	2,4	102,6	27	1
RK	4	Vamberk	9,7	1,3	119,1	27	1
TR	4	Žacléř	10,0	0,9	34,0	14	1
NA	5	Broumov	4,4	0,5	30,6	42	1
NA	5	Červený Kostelec	5,7	1,0	33,7	32	1
NA	5	Česká Skalice	5,1	1,0	36,4	28	1
RK	5	Dobruška	3,8	1,0	39,1	26	1
JC	5	Hořice	0,8	0,6	3,6	28	1
NA	5	Hronov	5,6	1,6	36,0	25	1
HK	5	Chlumeck nad Cidlinou	4,3	0,6	45,9	30	1
KO	5	Kostelec nad Orlicí	3,4	1,3	48,7	33	1
JC	5	Nová Paka	7,0	1,1	20,8	25	1
NA	5	Nové Město nad Metují	4,2	1,1	54,5	50	1
HK	5	Nový Bydžov	4,0	1,0	32,0	32	1
HK	5	Třebechovice p. O.	2,1	0,9	34,5	28	1
KO	5	Týniště nad Orlicí	7,0	0,8	89,1	25	1
TR	5	Úpice	5,9	1,2	40,8	28	1
TR	6	Dvůr Králové nad Labem	3,6	1,2	28,9	43	1
NA	6	Jaroměř	3,8	0,9	36,2	41	1
JC	6	Jičín	7,8	0,9	38,9	40	1
NA	6	Náchod	4,3	0,5	36,6	45	1
RK	6	Rychnov nad Kněžnou	4,9	0,8	38,7	27	1
TR	6	Vrchlabí	4,9	0,5	16,3	28	1
TR	7	Trutnov	2,5	0,6	20,6	48	1
HK	8	Hradec Králové Knihovna města	1,5	0,5	48,4	50	1

Pozn.: zvýrazněným písmem označeny pověřené knihovny

Žebříčky výkonů pověřených a profesionálních knihoven

Novinky na knihovním pultě		
Velikostní kategorie	Knihovna	% obnovy knihovního fondu ve volném výběru
Standard VKIS		10%
Benchmarking medián		3,7
Celostátní průměr 2012		3,7
2	Miletín	5,2
2	Vysoké Veselí	1,4
3		
3	Pecka	10,9
3	Rtyně v Podkrkonoší	8,5
3	Častolovice	8,0
3	Černilov	6,6
3	Špindlerův Mlýn	6,6
3	Sobotka	5,6
3	Železnice	5,1
3	Svoboda nad Úpou	4,8
3	Velké Poříčí	4,7
3	Ostroměř	4,5
3	Teplice nad Metují	4,5
3	Libáň	4,3
3	Doudleby nad Orlicí	3,9
3	Stará Paka	3,9
3	Smidary	3,7
3	Kopidlno	3,3
3	Meziměstí	3,0
3	Rokytnice v Or. horách	2,7
3	Smiřice	2,4
3	Nechanice	1,3
4		
4	Lázně Bělohrad	8,5
4	Opočno	6,4
4	Police nad Metují	4,4
4	Vamberk	3,2
4	Hostinné	2,8
4	Žacléř	2,6
5		
5	Nové Město nad Met.	11,2
5	Hořice	9,7
5	Kostelec nad Orlicí	9,4
5	Chlumeck n.C.	7,9
5	Česká Skalice	7,0
5	Hronov	5,9
5	Nový Bydžov	5,4
5	Týniště nad Orlicí	4,5
5	Třebechovice p.O.	4,4
5	Úpice	3,8
5	Červený Kostelec	3,5
5	Dobruška	3,1
5	Broumov	3,1
5	Nová Paka	2,6
6		
6	Vrchlabí	16,1
6	Jičín	11,5
6	Náchod	5,6
6	Jaroměř	5,0
6	Rychnov nad Kněžnou	5,0
6	Dvůr Králové nad Labem	4,6
7		
7	Trutnov	5,8
8		
8	KMHK	9,2

Knihovny nejvíce navštěvované		
Velikostní kategorie	Knihovna	Počet návštěv /1 obyvatele
2		
2	Miletín	5,4
2	Vysoké Veselí	3,0
3		
3	Libáň	10,1
3	Ostroměř	6,8
3	Pecka	6,3
3	Stará Paka	5,1
3	Železnice	3,7
3	Kopidlno	3,6
3	Teplice nad Metují	3,6
3	Rtyně v Podkrkonoší	3,4
3	Doudleby nad Orlicí	2,7
3	Černilov	2,6
3	Sobotka	2,6
3	Svoboda nad Úpou	2,6
3	Špindlerův Mlýn	2,2
3	Častolovice	2,1
3	Nechanice	1,8
3	Smiřice	1,8
3	Smidary	1,3
3	Rokytnice v Or. horách	1,0
3	Velké Poříčí	1,0
3	Meziměstí	1,0
4		
4	Police nad Metují	4,5
4	Vamberk	4,5
4	Opočno	3,7
4	Hostinné	2,9
4	Žacléř	2,1
4	Lázně Bělohrad	1,9
5		
5	Nové Město n. Metují	7,0
5	Týniště nad Orlicí	6,2
5	Úpice	5,7
5	Nová Paka	5,3
5	Hořice	4,8
5	Chlumeck n.C.	4,8
5	Dobruška	4,4
5	Třebechovice p.O.	3,4
5	Česká Skalice	3,2
5	Červený Kostelec	3,1
5	Kostelec nad Orlicí	2,9
5	Broumov	2,8
5	Hronov	2,2
5	Nový Bydžov	2,0
6		
6	Dvůr Králové n. Labem	7,9
6	Jičín	7,2
6	Náchod	6,3
6	Rychnov nad Kněžnou	5,2
6	Jaroměř	2,9
6	Vrchlabí	2,6
7		
7	Trutnov	5,6
8		
8	Hradec Králové KM	4,0

Veřejné knihovny Královéhradeckého kraje

Zájem předplatitelů			Klasická výpůjčka			Komunitní a vzdělávací akce		
Velikostní kategorie	Knihovna	% registr. uživatelů z počtu obyvatel	Velikostní kategorie	Knihovna	Počet výpůjček na 1 registr. uživatele	Velikostní kategorie	Knihovna	Kulturní a vzdělávací akce na 1000 obyvatel
Benchmarking medián		14,8	Benchmarking medián		49,2	Benchmarking medián		12,7
Celostátní průměr 2012		10,4	Celostátní průměr 2012		27,0	Celostátní průměr 2012		3,7
2	Miletín	24,8	2	Miletín	35,1	2	Miletín	101,8
2	Vysoké Veselí	16,7	2	Vysoké Veselí	17,6	2	Vysoké Veselí	24,2
3	Sobotka	22,3	3	Rtyně v Podkrkonoší	102,5	3	Pecka	52,5
3	Smidary	21,0	3	Železnice	96,2	3	Stará Paka	30,5
3	Teplice nad Metují	21,0	3	Svoboda nad Úpou	82,8	3	Kopidlno	29,7
3	Nechanice	19,4	3	Černilov	75,9	3	Sobotka	27,7
3	Pecka	17,7	3	Stará Paka	60,3	3	Častolovice	24,1
3	Smiřice	17,3	3	Ostromeř	54,4	3	Rtyně v Podkrkonoší	23,0
3	Rtyně v Podkrkonoší	17,2	3	Smidary	54,2	3	Železnice	20,2
3	Doudleby nad Orlicí	16,8	3	Kopidlno	51,5	3	Teplice nad Metují	19,0
3	Ostromeř	16,5	3	Pecka	50,3	3	Libáň	15,8
3	Svoboda nad Úpou	16,1	3	Doudleby nad Orlicí	45,7	3	Ostromeř	13,3
3	Železnice	15,4	3	Libáň	45,1	3	Doudleby nad Orlicí	13,1
3	Černilov	12,7	3	Teplice nad Metují	43,2	3	Špindlerův Mlýn	11,9
3	Stará Paka	12,3	3	Špindlerův Mlýn	38,2	3	Černilov	11,8
3	Kopidlno	11,3	3	Meziměstí	37,8	3	Smiřice	11,0
3	Špindlerův Mlýn	11,1	3	Nechanice	35,7	3	Smidary	8,7
3	Častolovice	10,6	3	Velké Poříčí	31,7	3	Velké Poříčí	8,4
3	Libáň	10,3	3	Smiřice	28,5	3	Nechanice	8,1
3	Velké Poříčí	9,4	3	Rokytnice v Or.horách	23,6	3	Svoboda nad Úpou	5,6
3	Meziměstí	8,4	3	Častolovice	22,7	3	Rokytnice v Or. horách	4,3
3	Rokytnice v Or. horách	7,8	3	Sobotka	17,6	3	Meziměstí	4,3
4	Police nad Metují	20,3	4	Hostinné	61,6	4	Opočno	31,4
4	Vamberk	17,0	4	Žacléř	56,4	4	Police nad Metují	27,7
4	Opočno	14,4	4	Police nad Metují	51,2	4	Vamberk	25,9
4	Hostinné	12,3	4	Opočno	43,9	4	Hostinné	22,6
4	Žacléř	11,9	4	Vamberk	37,8	4	Lázně Bělohrad	16,8
4	Lázně Bělohrad	11,6	4	Lázně Bělohrad	30,5	4	Žacléř	12,1
5	Nové Město nad Metují	26,1	5	Červený Kostelec	87,7	5	Nová Paka	22,0
5	Dobruška	18,9	5	Týniště nad Orlicí	70,3	5	Třebechovice p.O.	16,2
5	Nová Paka	17,9	5	Nové Město nad Metují	70,1	5	Dobruška	16,2
5	Červený Kostelec	15,6	5	Chlumeck n.C.	68,6	5	Týniště nad Orlicí	16,0
5	Česká Skalice	15,6	5	Úpice	56,9	5	Úpice	15,9
5	Kostelec nad Orlicí	15,3	5	Třebechovice p.O.	56,3	5	Červený Kostelec	15,8
5	Chlumeck n.C.	14,4	5	Česká Skalice	54,3	5	Hořice	13,7
5	Úpice	14,3	5	Hořice	48,7	5	Nové Město nad Metují	13,5
5	Broumov	14,1	5	Broumov	48,7	5	Chlumeck n.C.	11,9
5	Hořice	13,5	5	Nový Bydžov	46,9	5	Česká Skalice	9,7
5	Třebechovice p.O.	13,0	5	Hronov	44,2	5	Nový Bydžov	9,3
5	Hronov	12,8	5	Dobruška	39,9	5	Hronov	7,8
5	Nový Bydžov	12,2	5	Kostelec nad Orlicí	38,7	5	Kostelec nad Orlicí	6,6
5	Týniště nad Orlicí	11,6	5	Nová Paka	30,0	5	Broumov	5,1
6	Dvůr Králové nad L.	20,5	6	Vrchlabí	67,7	6	Jičín	20,7
6	Rychnov nad Kněžnou	20,3	6	Jičín	64,3	6	Jaroměř	13,3
6	Náchod	18,9	6	Rychnov nad Kněžnou	60,9	6	Náchod	12,7
6	Jičín	17,5	6	Jaroměř	55,1	6	Dvůr Králové nad L.	9,0
6	Jaroměř	16,6	6	Náchod	42,3	6	Rychnov nad Kněžnou	7,0
6	Vrchlabí	15,4	6	Dvůr Králové nad L.	32,6	6	Vrchlabí	2,7
7	Trutnov	17,6	7	Trutnov	65,7	7	Trutnov	7,5
8	Hradec Králové KM	21,9	8	Hradec Králové KM	35,3	8	Hradec Králové KM	14,1

Studijní a vědecká knihovna v Hradci Králové

Koncepce rozvoje veřejných knihoven Královéhradeckého kraje na léta 2014-2018 s výhledem do roku 2020

Podle posledních dostupných statistik v Královéhradeckém kraji působí celkem 449 veřejných knihoven a jejich poboček, z toho je přibližně 60 % knihoven v obcích do 500 obyvatel. Svým uživatelům poskytují ročně více než 4 000 000 výpůjček knih a dalších druhů dokumentů. Počet návštěvníků přesahuje 1 700 000 za rok, z toho 53 % zastupuje fyzické návštěvy knihovny, zbylá procenta návštěvníky online služeb. V roce 2013 byla zpracována Koncepce rozvoje veřejných knihoven Královéhradeckého kraje na léta 2014-2018 s výhledem do roku 2020. Vychází ze silných a slabých stránek knihoven, příležitostí a hrozeb. Na jejich základě určuje hlavní směry dalšího rozvoje knihoven, který primárně sleduje zvyšování podílu veřejnosti aktivně využívající knihovnických služeb.



A Služby knihoven

Všechny knihovny bez rozdílu velikosti poskytují kvalitní služby, a to všem, kteří o ně požádají, bez ohledu na jeho/její zdravotní stav či jiné znevýhodnění. Pravidelné provádění výzkumů informačních potřeb uživatelů přispívá ke zvýšení kvality služeb, o jejich šíři je veřejnost informována prostřednictvím marketingových aktivit tak, že je knihovna chápána v celém jejím pojetí - tedy jako vzdělávací, komunitní, kulturní a informační centrum. Kvalitní služby nabízené knihovnou pro uživatele předpokládá také možnost práce s moderními informačními a komunikačními technologiemi, stejně tak jako přístup k aktuálním elektronickým informačním zdrojům.

cíl Poskytovat všem kvalitní služby, které jsou dostatečně propagovány a při kterých lze využívat výhod, které nabízejí moderní technologie.

B Knihovny jako vzdělávací instituce

V síti vzdělávacích organizací mají knihovny své nezastupitelné postavení. Díky rozsáhlému množství informačních zdrojů, uložených ve fondu či dostupných prostřednictvím informačních a komunikačních technologií, vytvářejí vhodné podmínky pro podporu vzdělávání a rozvoj funkční gramotnosti obyvatel. Moderní technologie podporují nové možnosti v oblasti vzdělávání a sehrávají tak rovněž významnou úlohu v procesu celoživotního vzdělávání obyvatel kraje.

cíl Sloužit jako místo, které přispívá k podpoře a rozvoji vzdělávání.

Studijní a vědecká knihovna v Hradci Králové

C Knihovny jako místo setkávání

Knihovny sehrávají v rámci svých obcí/měst nezpochybnitelnou roli vzdělávací, ale i společenské instituce. Aktivně se zapojují do života místa a spolupodílejí se na něm tak, že se pro občana stávají vhodným místem pro setkávání v rámci komunity. Vytvoření podmínek, aby se knihovna takovým komunitním centrem skutečně stala, předpokládá a vyžaduje spolupráci se zřizovateli, kulturními, vzdělávacími, spolkovými a dalšími organizacemi obce či města.

cíl Sloužit jako příjemné místo k setkávání.

D Knihovní fondy

Součástí kulturního dědictví regionu jsou dnes nejen tradiční tištěné dokumenty, ale také dokumenty digitální. Hlavní úloha knihoven v tomto ohledu spočívá v doplňování regionálních digitálních informačních zdrojů do fondů knihoven, ať už se jedná o dokumenty, které v elektronickém prostředí vznikly, či digitalizované, které musí být do elektronické formy teprve převedeny. Zviditelnění bohatství regionálních informací obsažených v knihovnách také předpokládá zajištění dostatečného zpracování fondu a jeho ochrany tak, aby nedocházelo ke ztrátám či poškození dokumentů a bylo zajištěno dlouhodobé uchování a zároveň zpřístupnění co nejširšímu okruhu čtenářů.

cíl Zabezpečit zpřístupnění a dostupnost informačních zdrojů v tištěné a elektronické formě všem zájemcům.

E Služby knihoven knihovnám

Krajské knihovny a pověřené knihovny (obvykle jedna z okresu) poskytují odbornou pomoc menším knihovnám v kraji. Prostřednictvím regionálních funkcí, jak se tyto služby nazývají, je sledováno vyrovnávání rozdílů v úrovni služeb poskytovaných knihovnami obyvatelům měst a obcí tak, aby se zásadním způsobem nelišila jejich kvalita podle velikosti obce/města a jejich lokality. Pro zabezpečení optimálního chodu krajského systému knihoven je nutné posilovat vzájemně prospěšnou spolupráci a sdílení činností a také soustavně zvyšovat odbornou úroveň pracovníků knihoven.

cíl Zajistit občanům kraje standardizovanou úroveň veřejných knihovnických a informačních služeb.

Koncepce byla schválena Zastupitelstvem Královéhradeckého kraje na 11. zasedání dne 9. 12. 2013 jako příloha dokumentu Program rozvoje příspěvkových organizací v oblasti kultury zřizovaných Královéhradeckým krajem na léta 2014-2020. Širší veřejnosti předkládáme tuto zkrácenou verzi, zájemci naleznou celý text koncepce na www.svkhk.cz/Pro-knihovny/E--metodika/Aktuality/Clanky/Koncepce-rozvoje-verejnych-knihoven-Kralovehradeck.aspx.

Hodnocení koncepce – výchozí hodnoty 2012 a 2013

Standard VKIS člení knihovny do velikostních kategorií podle obsluhované populace a specifikuje optimální hodnoty pro poskytování služeb.

Kategorie	Obsluhovaná populace		Počet knihoven kraje	
	od	do	2012	2013
1	1	500	211	209
2	501	1 000	87	84
3	1 001	3 000	44	46
4	3 001	5 000	7	6
5	5 001	10 000	14	14
6	10 001	20 000	5	6
7	20 001	40 000	2	1
8	40 001	a více	1	1
Krajská knihovna bez městské funkce			1	1

Přehled indikátorů standardu VKIS a krajských průměrů

Provozní doba knihovny pro veřejnost		Počet provozních hodin pro veřejnost týdně	
% knihoven, které dosáhly minimální hodnoty indikátoru		2012	19,6 %
		2013	20,9 %

Kategorie knihovny	Obsluhovaná populace	Doporučená minimální hodnota	Krajský průměr 2012	Krajský průměr 2013 Otevírací doba – počet hodin
1	1 – 500	5	3	3
2	501 – 1 000	5	4	4
3	1 001 – 3 000	15	13	13
4	3 001 – 5 000	23	23	23
5	5 001 – 10 000	28	30	31
6	10 001 – 20 000	40	34	37
7	20 001 – 40 000	45	47	48
8	40 001 a více	50	51	52

Tvorba knihovního fondu a informačních zdrojů

a) Výdaj na nákup knihovního fondu a dalších informačních zdrojů, tj. částka v Kč na 1 obyvatele obce vydaná na nákup knihovního fondu a informačních zdrojů za jeden kalendářní rok. Doporučená minimální hodnota pro všechny kategorie je 30 Kč/1 obyvatele.

% knihoven, které dosáhly minimální hodnoty indikátoru	2012	10,2 %
	2013	13,9 %

Kategorie knihovny	Obsluhovaná populace	Krajský průměr 2012 Kč/1 obyvatele	Krajský průměr 2013 Kč/1 obyvatele
1	1 – 500	7,00	6,90
2	501 – 1 000	8,90	9,50
3	1 001 – 3 000	20,30	21,60
4	3 001 – 5 000	42,90	42,50
5	5 001 – 10 000	34,20	36,60
6	10 001 – 20 000	41,00	37,40
7	20 001 – 40 000	20,60	22,00
8	40 001 a více	31,70	33,00

b) Obnova knihovního fondu		
Knihovna má nejméně 75 % knihovních jednotek ve volném výběru.		
% knihoven, které dosáhly minimální hodnoty indikátoru	2012	89,2 %
	2013	90,8 %

Kategorie knihovny	Obsluhovaná populace	Krajský průměr 2013 % k.j. ve volném výběru
1	1 – 500	97,6
2	501 – 1 000	97,9
3	1 001 – 3 000	92,4
4	3 001 – 5 000	74,2
5	5 001 – 10 000	62,7
6	10 001 – 20 000	50,2
7	20 001 – 40 000	54,0
8	40 001 a více	*

* průměr nelze určit vzhledem k funkcím krajské knihovny jako paměťové instituce

Doporučená hodnota je 10 % roční obnovy knihovního fondu ve volném výběru novými přírůstky.		
% knihoven, které dosáhly minimální hodnoty indikátoru	2012	6,9 %
	2013	3,8 %

Kategorie knihovny	Obsluhovaná populace	Krajský průměr 2013 % obnovy knih. fondu
1	1 – 500	1,3
2	501 – 1 000	2,2
3	1 001 – 3 000	3,3
4	3 001 – 5 000	4,6
5	5 001 – 10 000	5,8
6	10 001 – 20 000	7,9
7	20 001 – 40 000	5,8
8	40 001 a více	9,3

Plocha knihovny určená pro uživatele

Doporučená hodnota: minimální plocha je 60 m² na 1000 obyvatel. U knihoven velikostní kategorie 1–2 se tento ukazatel nevyhodnocuje.

% knihoven, které dosáhly minimální hodnoty indikátoru	2012	29,2 %
% knihoven kategorie 3-8, které dosáhly minimální hodnoty indikátoru	2013	29,3 %

Kategorie knihovny	Obsluhovaná populace	Krajský průměr 2013 m ² / 1000 obyv.
1	1 – 500	
2	501 – 1 000	
3	1 001 – 3 000	56
4	3 001 – 5 000	65
5	5 001 – 10 000	39
6	10 001 – 20 000	33
7	20 001 – 40 000	20
8	40 001 a více	58

Studijní místa pro uživatele knihovny

počet studijních míst

% knihoven, které dosáhly minimální hodnoty indikátoru	2012	59,9 %
	2013	59,8 %

Kategorie knihovny	Obsluhovaná populace	Doporučená minimální hodnota	Krajský průměr 2012	Krajský průměr 2013 Počet studijních míst
1	1 – 500	4	6	6
2	501 – 1 000	6	6	7
3	1 001 – 3 000	9	12	12
4	3 001 – 5 000	10	31	34
5	5 001 – 10 000	20	33	32
6	10 001 – 20 000	28	61	72
7	20 001 – 40 000	70	65	76
8	40 001 a více	120	265	232

Přístup k internetu a informačním technologiím

počet veřejně přístupných stanic

% knihoven, které dosáhly minimální hodnoty indikátoru	2012	71,2 %
	2013	70,4 %

Kategorie	Počet obyvatel	Doporučená minimální hodnota	Krajský průměr 2012	Krajský průměr 2013 Průměrný počet internetových stanic/ 1 knihovna
1	1 – 500	1	1	1,1
2	501 – 1 000	2	1,3	1,4
3	1 001 – 3 000	2	2	1,9
4	3 001 – 5 000	3	5,8	5,5
5	5 001 – 10 000	5	6,8	6,8
6	10 001 – 20 000	10	12	11,5
7	20 001 – 40 000	15	14	18,0
8	40 001 a více	20	42	57,6

Webová prezentace knihovny

% knihoven, které měly vlastní webovou prezentaci

	2012	57,5 %
	2013	59,5 %

Kategorie knihovny	Obsluhovaná populace	Krajský průměr 2013 Průměrný počet webů/ 1 knihovna
1	1 – 500	0,5
2	501 – 1 000	0,7
3	1 001 – 3 000	0,9
4	3 001 – 5 000	1
5	5 001 – 10 000	1
6	10 001 – 20 000	1
7	20 001 – 40 000	1
8	40 001 a více	1

Elektronický katalog knihovny na internetu		
Doporučení k dostupnosti katalogu knihovny prostřednictvím internetu platí pro knihovny kategorie 2–8.		
% knihoven kategorie 2-8, které měly el. katalog na internetu	2012	51,8 %
	2013	54,7 %

Kategorie knihovny	Obsluhovaná populace	Krajský průměr 2013 Průměrný počet el. katalogů/ 1 knihovna
1	1 – 500	
2	501 – 1 000	0,3
3	1 001 – 3 000	0,6
4	3 001 – 5 000	1
5	5 001 – 10 000	1
6	10 001 – 20 000	1
7	20 001 – 40 000	1
8	40 001 a více	1

Dalšími parametry pro individuální hodnocení knihoven jsou odborné vzdělávání pracovníků, měření spokojenosti uživatelů knihovny a docházková vzdálenost do knihovny.

Souhrn výkonů knihoven Královéhradeckého kraje 2013

NÁVŠTĚVNOST A SLUŽBY	2012	2013
počet návštěvníků	2 715 166	2 601 391
z toho		
návštěvníci elektronických služeb	1 271 557	1 014 936
návštěvníci vzdělávacích a kulturních akcí	157 710	167 540
návštěvníci webů	1 084 199	1 319 558
počet registrovaných uživatelů	87 016	90 422
	16,5 % obyvatel kraje	17,3% obyvatel kraje
na jeden pracovní úvazek připadá ročně	7 827 návštěv uživatelů	7 519 návštěv uživatelů
počet klasických výpůjček	4 024 637	4 036 124

VYBAVENÍ KNIHOVEN		
knihovní fond	4 163 042 k. j.	4 155 912 k. j.
přírůstek	110 915 k. j.	102 327 k. j.
weby knihoven	216	221
online katalogy na internetu	112	132
studijní místa	3 921	3 925
internet pro veřejnost	733 stanic	731 stanic
zaměstnanci celkem	346,9 úvazků	345,9 úvazků

MEZIKNIHOVNÍ SPOLUPRÁCE		
meziknihovní výpůjční služba	9 309 žádostí od knihoven	9 038 žádostí od knihoven
cirkulace výměnných fondů	115 034 k. j.	118 401 k. j.
poradenská služba	1 065 metodických cest a 2 540 konzultací	806 metodických cest a 1 941 konzultací
vzdělávání knihovníků	56 kurzů	67 kurzů
revize knihovních fondů	114 428 k. j. zrevidováno	92 649 k. j. zrevidováno

Poděkování

Vedoucím pracovníkům knihoven a pracovníkům regionálních služeb Královéhradeckého kraje děkujeme za poskytnutí dokumentů a spolupráci při sběru dat pro tuto publikaci.

CD obsahuje tyto dokumenty:

- A. Statistická ročenka knihoven Královéhradeckého kraje za rok 2013
- B. Výroční zprávy a prezentace činnosti knihoven:

Výroční zpráva o výkonu regionálních funkcí v Královéhradeckém kraji v roce 2013

Černilov – Komentář k ročnímu hodnocení Místní knihovny v Černilově za rok 2013

Jičín – Výroční zpráva Knihovny V. Čtvrťka v Jičíně za rok 2013

Libáň – Hodnocení knihovny v Libáni za rok 2013

Náchod – porovnání výsledků výkonů knihoven oblasti

Nové Město n. M. – Výroční zpráva Městské knihovny Nové Město n. M. 2013

Police n. M. – Komentář ke statistickému výkazu Městské knihovny v Polici n. M. za rok 2013

Trutnov – Výroční zpráva Městské knihovny v Trutnově 2013

Krajská knihovnická konference 2013 – dokumentace akce

SKIP Východní Čechy – výroční zpráva za rok 2013

Veřejné knihovny Královéhradeckého kraje v roce 2013

(elektronický zdroj)

Statistická ročenka

Volná příloha knihovnicko-informačního zpravodaje U nás, ročník 24 (2014)

Zpracovala

Eva Semrádová

Vydavatel

Studijní a vědecká knihovna
v Hradci Králové

Rok vydání

2014

Počet stran

40

Počet výtisků

100

ISSN

1804-5774

ISBN

978-80-7052-112-0

Výroba

AD reklama s. r. o., Trutnov

Vychází s finanční podporou Královéhradeckého kraje určenou pro regionální funkce.

Dostupné na WWW: <http://unas.svkhk.cz>

Copyright 2014 SVK HK

Publikace zveřejňuje sumární statistiky a analýzy získané zpracováním statistických výkazů knihoven a informací z ročních komentářů ke statistikám.

Výroční zprávy jsou otištěny se souhlasem ředitelů knihoven. Jazyková a tisková úprava těchto dokumentů spadá do jejich kompetence.

Fotografie jsou převzaty z archivu oddělení služeb knihovnám Studijní a vědecké knihovny v Hradci Králové a veřejně přístupných webových stránek knihoven.