

V EŘEJNÉ KNIHOVNY KRÁLOVÉHRADECKÉHO KRAJE V ROCE 2015

S TATISTICKÁ ROČENKA



- Knihovnické události roku
- Standard pro dobrou knihovnu
- Krajské statistické přehledy
- Výroční zprávy a prezentace

Obsah CD:

Výroční zpráva knihoven Královéhradeckého kraje za rok 2015

	<i>Strana</i>
Rok 2015 v knihovnách Královéhradeckého kraje	3
Služby knihoven knihovnám	5
Publikační činnost veřejných knihoven kraje	5
Knihovnická ocenění v roce 2015	7
Vesnické knihovny na dobré adrese	8
Statistická ročenka	9
Síť knihovnických pracovišť Královéhradeckého kraje 2015	11
Souhrn výkonů knihoven Královéhradeckého kraje	12
Standard pro dobrou knihovnu	
a) Úroveň vybavení knihoven podle standardu knihovnických a informačních služeb (VKIS)	13
b) Porovnání indikátorů standardu VKIS a krajských průměrů za léta 2012–2015	14
Krajské statistické přehledy členěné podle kategorií knihoven a podle okresů	18
Benchmarking knihoven	33

Přílohy

Výroční zprávy a prezentace činnosti knihoven

- Výroční zpráva o výkonu regionálních funkcí v Královéhradeckém kraji v roce 2015
- Hradec Králové – Výroční zpráva Studijní a vědecké knihovny v Hradci Králové 2015
- Jičín – Výroční zpráva Knihovny V. Čtvrťka v Jičíně za rok 2015
- Trutnov – Výroční zpráva Městské knihovny v Trutnově 2015
- Krajská knihovnická konference 2015 – dokumentace
- SKIP Východní Čechy – výroční zpráva za rok 2015
- Knihovník/Knihovnice roku 2015 Královéhradeckého kraje – prezentace
- Hradec Králové – Hodnocení Knihovny města Hradce Králové za rok 2015

Rok 2015 v knihovnách Královéhradeckého kraje

Uživatelé

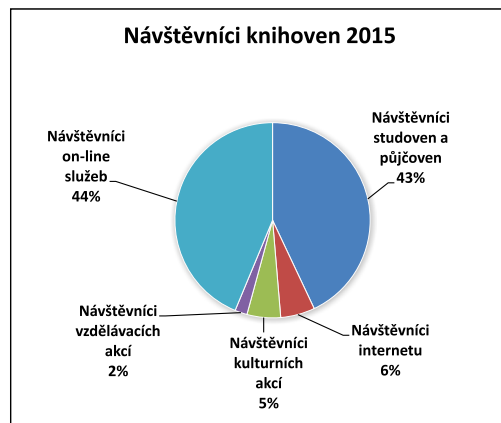
Návštěvnost a stálý počet uživatelů, kteří mají zájem o knihovnu pravidelně, čili předplatí si registraci na celý rok, to jsou parametry, které nejlépe vypovídají o aktivitě knihovny a úrovni služeb. Počet registrovaných uživatelů v posledních letech mírně kolísá (graf č. 2) a stejný trend vykazuje i celková návštěvnost knihoven. Děti do 15 let tvoří více než čtvrtinu všech návštěvníků. Do knihoven Královéhradeckého kraje je přihlášeno 17 % obyvatel, ve velkých městech v průměru 21 % a na vesnicích 9 %.

Služby

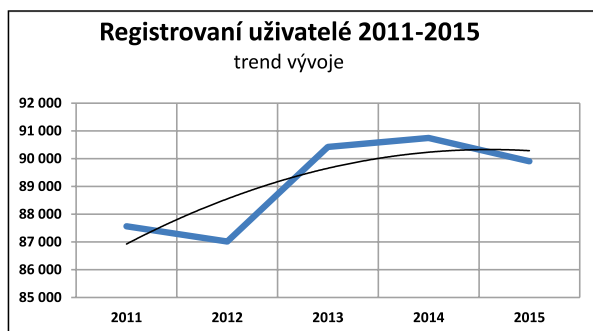
Pro analýzy služeb je výchozím poznatkem rozložení návštěvnosti vůči nabídce (graf č. 1) a zde je patrný nárůst zájmu o elektronické služby, které tvoří v krajském sumáři stejný objem návštěvnosti jako fyzické návštěvy půjčoven a studoven. Tento přesun návštěvnosti na webové stránky a k elektronickým zdrojům je patrný u velkých knihoven, na vesnicích je s využíváním knihovny spojena i návštěva knihovnických prostor u 98 % návštěvníků.

Z průzkumů vyplývá, že návštěvníci stále tradičně označují knihovny za půjčovny knih, ale trend vývoje klasických výpůjčních služeb má v posledních pěti letech jednoznačně klesající tendenci (graf č. 3). Posiluje zájem o beletrii na úkor naučné literatury u dětí i dospělých.

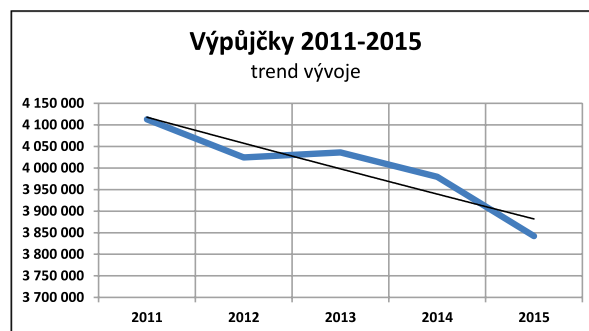
Druhou klíčovou službou knihoven jsou kulturní a vzdělávací akce. Za rok 2015 knihovny kraje připravily rekordních 7 080 akcí, objem nabídky se během pěti let zvýšil o 24 %. Podle statistických záznamů vyhledává tyto programy 7 % uživatelů.



Graf č. 1



Graf č. 2



Graf č. 3

Finanční podmínky

Celkové provozní náklady knihoven v přepočtu¹⁾ byly 250 Kč na 1 obyvatele. Za nákup tradičních dokumentů (knihy, časopisy) bylo zaplaceno 5,10 Kč na 1 výpůjčku.

Budovy knihoven a další vybavení

Velikost prostor pro uživatele i počet studijních míst se mírně navyšuje. Role knihoven jako míst pro trávení volného času vede k větší péči o vzhled a vybavení knihovnických prostor, probíhají rekonstrukce a výmalby, doplňuje se mobiliář. Zájem se obrací i k úpravě venkovních prostor patřících ke knihovnám, jelikož mohou v sezóně sloužit k pořádání akcí či zatraktivnění pobytu v knihovně.

Webovou stránku provozuje 65 % knihoven, weby mají velmi rozdílný rozsah i aktuálnost, on-line katalog má 37 % knihoven. U neprofesionálních knihoven je toto vybavení často výsledkem účasti v regionálních knihovnických systémech. Počet internetových stanic se již nenavyšuje, v mnohých knihovnách je zpřístupněno wi-fi připojení.

1) Průměrné hodnoty v kraji dle nových ukazatelů benchmarkingu, výpočet bez krajské knihovny.

Knihovní fondy

„Důležitou podmínkou pro poskytování kvalitních služeb je nejen rozsah, ale především kvalita a aktuálnost knihovního fondu.“²⁾

Veřejné knihovny kraje mají ve svých fondech 4 218 862 k. j., roční přírůstek je vyšší než 100 tis. k. j. v celkové hodnotě více než 20 mil. Kč. Z hlediska obsahu převažuje beletrie (48 %), naučná literatura tvoří 42 % fondů a 10 % připadá na ostatní dokumenty.

Rozbor výsledků za rok 2015 si všímá hospodaření s knihovním fondem v pověřených a profesionálních knihovnách.

Obrat knihovního fondu je statistický ukazatel, který indikuje, kolik výpůjček připadá na 1 knihovní jednotku během jednoho roku. Doporučená hodnota obratu je 2–3. Profesionální knihovny kraje vykazují tento ukazatel v průměrné hodnotě 1,2. Hodnota obratu fondu méně než 2 značí, že pouze malá část knihovního fondu je skutečně využívána a knihovny by se měly věnovat účinnější aktualizaci.

Objem knihovního fondu na 1 obyvatele vychází 6,6 k. j. na 1 obyvatele (minimální doporučený rozsah fondu je 2,3 k. j.). I tento výpočet signalizuje, že fondy jsou rozsáhlé.

Náklady na nákup fondů se pohybují od 28 Kč po 47 Kč / 1 obyvatele (čili vyhovují indikátoru ze standardu VKIS).

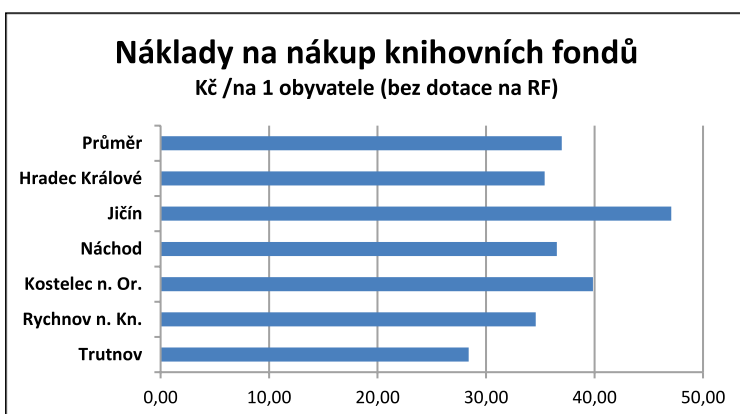
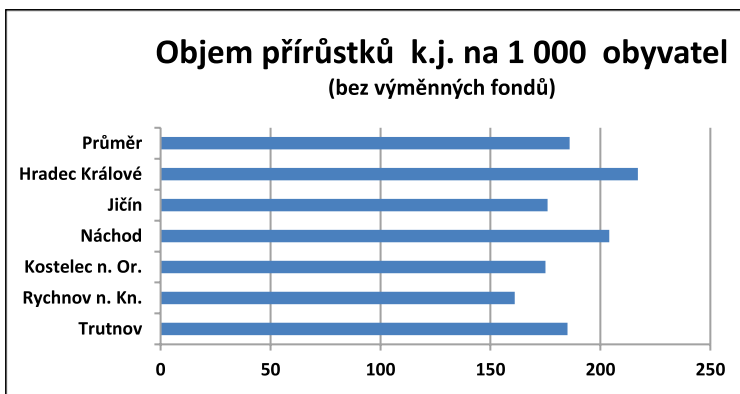
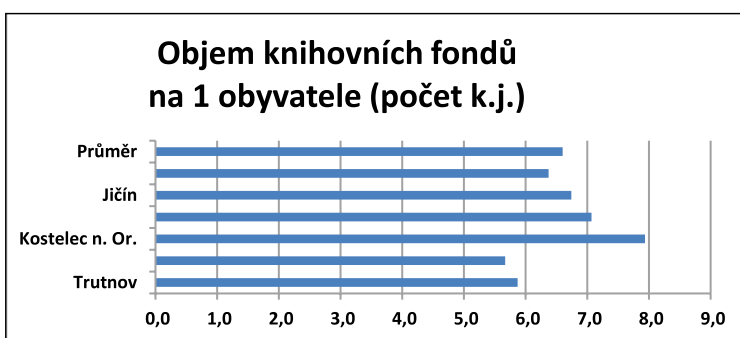
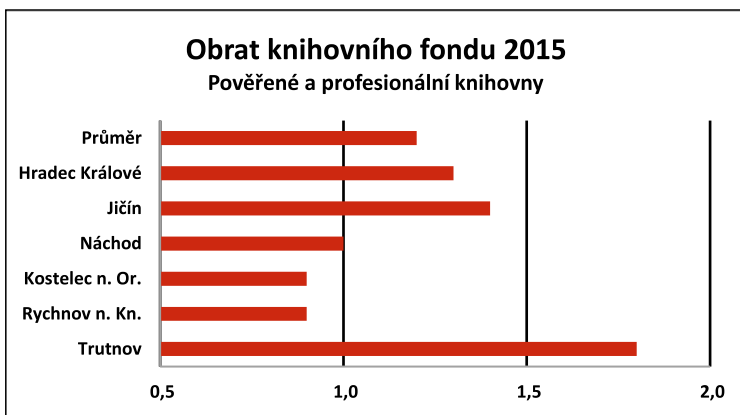
% obnovy knihovního fondu je u profesionálních knihoven na průměru 5,1 %, u pověřených knihoven je vyšší a má hodnotu 8,5 %.

Doplňování fondů je klasifikované pomocí ukazatele objem přírůstků k. j. na 1 000 obyvatel.

Standard zavádí nové parametry k individuálnímu posouzení v dané knihovně:

- podíl aktuálního fondu z celkového počtu dokumentů – navrhovaná výše 25 %;
- stupeň aktivace knihovního fondu (tj. knihovní jednotky, které byly během roku alespoň jednou půjčeny) porovnáváme s rozsahem celého knihovního fondu; doporučená hodnota je 90 %.

2) Návrh standardu pro doplňování a aktualizaci knihovního fondu, který připravuje Knihovnický institut Národní knihovny ČR.

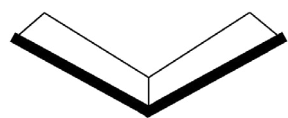


Služby knihoven knihovnám

Krajský systém pomoci větších knihoven menším byl opět financován z dotace na regionální funkce a z příspěvků obcí na nákupy výměnných fondů. Okresy Jičín a Trutnov pracovaly v centralizovaném systému metodické pomoci, v ostatních okresech byl systém střediskový. Základem regionálních služeb bylo budování a cirkulace výměnných fondů. Cirkulaci využívá více než 90 % neprofesionálních knihoven.

Vzdělávání knihovníků bylo zaměřené na informační technologie, e-knihy, nová katalogizační pravidla RDA, uskutečnily se odborné exkurze, regionální aktivity neprofesionálních knihoven. Jičínská knihovna uspořádala knihovnickou dílnu pro pracovníky dětských oddělení a Městská knihovna v Rychnově nad Kněžnou byla organizátorem regionálního knižního veletrhu Svátek knihy.

V roce 2015 se v rámci knihovnické metodiky řešilo financování nákupu výměnných fondů, revize, regionální knihovnické systémy, grantové programy, katalogizační pravidla, webové stránky knihoven. Druhým rokem pokračovala spolupráce metodiček s komisí soutěže Vesnice roku, uskutečnil se 7. ročník udílení titulů Knihovník/Knihovnice roku Královéhradeckého kraje. Pověřená knihovna Jičín podpořila propagaci dobré knihovnické práce zavedením titulu Knihovna Jičínska roku v rámci svého okresu.



Královéhradecká
knihovnická
konference


Celokrajská propagační kampaň proběhla pod heslem Knihovna je služba. K danému tématu se přihlásila řada knihoven zavedením nových služeb a širší propagací služeb stávajících. K danému tématu se v listopadu uskutečnily přednášky a prezentace na Královéhradecké knihovnické konferenci a v krajské knihovně byla uspořádána výstava Design knihovnické propagace. Této výstavy, která přiblížila propagační tiskoviny, weby i publikační činnost, se zúčastnila téměř polovina profesionálních knihoven. Fotografická soutěž pro knihovníky i návštěvníky knihoven s názvem V naší knihovně to žije proběhla v okrese Jičín.

Oddělení služeb knihovnám krajské knihovny vydalo 4 čísla knihovnického zpravodaje U nás a přehled o vývoji knihovnictví v kraji byl publikován ve statistické ročence Veřejné knihovny Královéhradeckého kraje. Další publikační činnost probíhá na specializovaných webech pro knihovníky, v okrese Jičín mají knihovny svůj Facebook.

Publikační činnost veřejných knihoven Královéhradeckého kraje

V roce 2015 vydaly knihovny 16 publikací. Najdeme mezi nimi tituly zaměřené na propagaci knihovnických služeb (informační letáky jičínské knihovny, občasník X vydávaný krajskou knihovnou), bibliografické soupisy a doprovodné materiály ke kulturním akcím knihoven, informace pro knihovníky. Výpravné publikace regionálního charakteru vydala Městská knihovna v Novém Městě nad Metují.

Oblast Hradec Králové



Hradec Králové - Knihovna města Hradce Králové

Europe Direct Hradec Králové vás srdečně vítá! Hradec Králové: Knihovna města Hradce Králové, Informační středisko Europe Direct, 2015. 23 s. Informační brožura.

Lotyšsko: fakta a zajímavosti. Literatura z fondu Knihovny města Hradce Králové. Hradec Králové: Knihovna města Hradce Králové, 2015. 14 s.

Přehled činnosti veřejných knihoven okresu Hradec Králové v roce 2014 / zpracovala Barbora Maňáková. Hradec Králové: Knihovna města Hradce Králové, 2015. Nestr. Pro potřeby veřejných knihoven okresu.

Chlumec nad Cidlinou: mapa města. Chlumec nad Cidlinou: Městská knihovna a turistické informační centrum Chlumec nad Cidlinou, 2015. 2 s.

Oblast Jičín

Jičín - Knihovna V. Čtvrťka v Jičíně

Představujeme naše služby. Jičín: Knihovna Václava Čtvrťka v Jičíně, 2015. 7 s. Cyklus informačních letáků.

Okres Náchod

Nové Město nad Metují – Městská knihovna Nové Město nad Metují



DVOŘÁČEK, Bohumil. *Někdy jsem se bavil já, někdy ti okolo...* Nové Město nad Metují: Městská knihovna, 2015. 98 s. ISBN 978-80-87743-05-8.

Městská knihovna Nové Město nad Metují. Nové Město nad Metují: Městská knihovna Nové Město nad Metují, 2015. ISBN 978-80-87743-07-2. Historie a současnost městské knihovny.

HORÁKOVÁ, Alena. *Na chvilku postůj.* Nové Město nad Metují: Městská knihovna, 2015. ISBN 978-80-87743-09-6. Sbírnka poezie.



Červený Kostelec – Městská knihovna Červený Kostelec

Rodným krajem: vlastivědný sborník kraje Aloise Jiráska, Boženy Němcové a bratří Čapků. Červený Kostelec: Městská knihovna, Vlastivědný spolek při Městském kulturním středisku, 2015, číslo 50, 51. 59 s., příloha pro děti. ISSN 121-6135. Dostupné také z: <http://www.cervenykostelec.cz/>

Okres Rychnov nad Kněžnou

Mokré – Obecní knihovna Mokré

Mokerský zpravodaj: nepravidelný zpravodaj obce Mokré pod Orlickými horami. Mokré: Obecní úřad, Obecní knihovna 2015, roč. 10, č. 1-4. Dostupné také z: <http://www.obecmokre.cz/zpravodaj2/index.php?nid=10038&lid=cs&oid=4304642>

Studijní a vědecká knihovna v Hradci Králové

Neperiodické publikace



ŘOUTILOVÁ, Petra, ed. ...[et al.]. *Pojďme si povídat: metodické listy k besedám z r. 2014. Díl VII.* Hradec Králové: Studijní a vědecká knihovna, 2015, 93 s. ISBN 978-80-7052-117-5. Náklad 40 výtisků.

SEMRÁDOVÁ, Eva, ed. *Veřejné knihovny Královéhradeckého kraje v roce 2014: statistická ročenka* [CD-ROM]. Hradec Králové: Studijní a vědecká knihovna, 2015, 37 s. ISBN 978-80-7052-116-8. ISSN 1804-5774. Volná příloha knihovnicko informačního zpravodaje U nás, 2015, roč. 25, č. 2. Náklad 100 výtisků. Dostupné také z: <http://www.svkhk.cz/Pro-knihovny/Sluzby-knihovnam/Hodnoceni-knihoven.aspx>

Výroční zpráva 2014. Hradec Králové: Studijní a vědecká knihovna, 2015, 46 s. ISBN 978-80-7052-115-1. Náklad 55 výtisků.

Periodika

U nás: knihovnicko-informační zpravodaj Královéhradeckého kraje. Hradec Králové: Studijní a vědecká knihovna, 2015, roč. 25, č. 1-4. ISSN 0862-9366. Náklad 600 výtisků / číslo.

X: občasník Studijní a vědecké knihovny v Hradci Králové. Hradec Králové: Studijní a vědecká knihovna, 2015, roč. 8, č. 1-3. ISSN 1802-9418. Náklad neuveden.

Elektronické dokumenty

Přehled nových titulů. Dostupný z: <http://www.svkhk.cz/Pro-verejnost/Katalogy/Prehled-novych-titulu.aspx>

Knihovnická ocenění v roce 2015

Knihovna roku 2015 Královéhradeckého kraje

Obecní knihovna Roudnice (okres Hradec Králové)

Knihovna získala Cenu hejtmána za vzorné vedení obecní knihovny v rámci soutěže Vesnice roku a nominaci na cenu Ministerstva kultury Knihovna roku 2015 za kulturně-výchovnou činnost, přednášky, besedy, akce pro děti i dospělé, za specifické aktivity a účast v celostátních knihovnických kampaních. Například v Týdnu knihoven 2015 se uskutečnila výstava historických knih, zejména z 19. století, které ze svých domácností poskytli k vystavení roudničtí občané.

Knihovna je umístěna v budově obecního úřadu a knihovnicí je od roku 2003 paní Ivana Novotná.

Webová stránka knihovny: <http://www.knihovna-roudnice.webk.cz/pages/uvod.html>



Roudnická knihovna se účastní aktivit spolku Knihovnicki mikroregionu Urbanická brázda:

<http://citarnicka.blog.cz/rubrika/knihovny-mub>

Další informace o knihovně najdeme v rubrice Šumné knihovny ve zpravodaji U nás.³⁾



Knihovník/Knihovnice Královéhradeckého kraje 2015

V kategorii profesionální knihovny získaly titul Knihovnice roku: paní Dana Michlová z Knihovny V. Čtvrtka v Jičíně a PhDr. Božena Klabalová ze Studijní a vědecké knihovny v Hradci Králové.

V kategorii neprofesionální knihovny byly oceněny: paní Hana Šanderová z Obecní knihovny Všešary (okres Hradec Králové), Jitka Šidáková z Obecní knihovny Sobčice (okres Jičín), Věra Novotná z Obecní knihovny Provodov (okres Náchod), Božena Dyntarová z Obecní knihovny Bačetín (okres Rychnov n. Kn.) a Kateřina Štěpánová z Obecní knihovny v Mladých Bukách (okres Trutnov).

Ocenění, které uděluje krajská knihovna ve spolupráci se SKIP Východní Čechy na základě nominací z knihoven kraje, převzaly nositelky titulu Knihovnice roku 2015 Královéhradeckého kraje společně se zástupci zřizovatelů svých knihoven na slavnostním setkání ve Studijní a vědecké knihovně 4. listopadu.

3) NOVOTNÁ, Ivana. Není Roudnice jako Roudnice. *U nás: [knihovnický zpravodaj SVK HK]*. 2015, roč. 25, č. 3, s. 8-10. ISSN 0862-9366. Dostupné na: http://www.svkhhk.cz/SVKHK/u-nas-pdf_archiv/20150305.pdf

Vesnické knihovny na dobré adrese



Místní knihovnu v obci Úhlejev (okr. Jičín) najdeme v rekonstruovaném kulturním domě.



Místní knihovna Radim (okr. Jičín) se přestěhovala do zrekonstruovaného Valešova statku.

Obecní knihovny nejvíce navštěvované

Měření výkonů dle parametru počet návštěv na 1 obyvatele. **Více než 3 návštěvy na 1 obyvatele zaznamenaly neprofesionální knihovny:**

Okres Hradec Králové

Janovice
Stará Voda

Okres Jičín

Libošovice
Libunec
Ostružno
Prachov
Sobčice
Tuř
Úhlejev
Prachov

Okres Náchod

Česká Metuje
Hoříčky
Slatina n. Úpou
Trubějov
Veselice

Okres Rychnov n. Kn.

Mokré

Okres Trutnov


Batňovice
Hříbojedy
Kohoutov
Vilantice




Místní knihovna Bystřice (okr. Jičín) má nové prostory v budově mateřské školy a vybavení díky financím z grantu.



Obecní a školní knihovna v obci Libčany (okr. Hradec Králové)



„Znovuzrozená“ Místní knihovna Volanice (okr. Jičín) zahájila po osmnácti letech opět svoji činnost.



Na snímku je výuková místnost, kterou využívá Obecní knihovna Stěžery (okr. Hradec Králové).



Obecní knihovna Heřmánkovice (okr. Náchod) rozvíjí své aktivity ve společné budově s mateřskou školou.



V obci Sukorady (okr. Jičín) byla instalována knihobudka.

**VEŘEJNÉ KNIHOVNY KRÁLOVÉHRADECKÉHO KRAJE
V ROCE 2015**



Obsah

Název	Oddíl
Síť knihovnických pracovišť	I.
Vývoj sítě knihoven v letech 2012-2015	II.
Souhrn výkonů knihoven Královéhradeckého kraje	III.
Standard pro dobrou knihovnu	IV.
a) Úroveň vybavení knihoven podle standardu knihovnických a informačních služeb (VKIS)	
b) Porovnání indikátorů standardu VKIS a krajských průměrů za léta 2012–2015	
Krajské statistické přehledy	
Sumáře podle kategorií knihoven	V.
1. Knihovní fond	
2. Uživatelé	
3. Výpůjčky	
4. Další údaje	
5. Elektronické služby	
6. Náklady na knihovní fond, zaměstnanci	
Výsledky knihoven podle oblastí	VI.
1. Knihovní fond	
2. Uživatelé	
3. Výpůjčky	
4. Další údaje	
5. Elektronické služby	
6. Náklady na knihovní fond, zaměstnanci	

Název	Oddíl
Základní knihovny pověřené výkonem regionálních funkcí	VII.
1. Knihovní fond	
2. Uživatelé	
3. Výpůjčky	
4. Další údaje	
5. Elektronické služby	
6. Náklady na knihovní fond, zaměstnanci	
Základní knihovny s profesionálními pracovníky	VIII.
1. Knihovní fond	
2. Uživatelé	
3. Výpůjčky	
4. Další údaje	
5. Elektronické služby	
6. Náklady na knihovní fond, zaměstnanci	
Základní knihovny s neprofesionálními pracovníky	IX.
1. Knihovní fond	
2. Uživatelé	
3. Výpůjčky	
4. Další údaje	
5. Elektronické služby	
6. Náklady na knihovní fond, zaměstnanci	
Benchmarking knihoven	X.

Zdroj informací: roční výkazy o knihovně Kult (MK) 12-01 za rok 2015

Zkratky a symboly použité v tabulkách:

Obyv. = obsluhovaná populace

ZK s profesionál. prac. = základní knihovna s profesionálním pracovníkem

ZK s neprofesionál. prac. = základní knihovna s neprofesionálním pracovníkem

VF = výměnný fond

Indikátory označené šedou barvou jsou sledovány v benchmarkingu knihoven. Benchmarking knihoven rozšiřuje parametry standardu VKIS o indikátory z oblasti návštěvnosti knihoven, výkonnosti a rozsahu služeb.

I. Síť knihovnických pracovišť Královéhradeckého kraje 2015

Knihovnické služby zajišťovalo v roce 2015 celkem 442 knihoven a poboček evidovaných v celostátním registru MK ČR.

Síť knihoven 2015	Knihovny celkem						Pobočky					
Královéhradecký kraj	Krajská	Pověřené regionál. funkcemi	PROFI	NEPROFI	Ostatní evidované	CELKEM	Krajská	Pověřené regionál. funkcemi	PROFI	NEPROFI	Ostatní evidované	CELKEM
Hradec Králové	-	1	7	85	9	102	-	11	5	0	0	16
Jičín	-	1	12	62	4	79	-	1	6	1	0	8
Náchod	-	1	10	59	4	74	-	3	10	1	0	14
Kostelec nad Orlicí	-	1	3	19	1	24	-	0	4	2	0	6
Rychnov nad Kněžnou	-	1	4	48	0	53	-	2	2	0	0	4
Trutnov	-	1	8	41	7	57	-	3	0	1	0	4
CELKEM	0	6	44	314	25	389	0	20	27	5	0	52
SVK Hradec Králové	1	0	0	0	0	1	0	0	0	0	0	0
CELKEM	1	6	44	314	25	390	0	20	27	5	0	52

PROFI = ostatní základní knihovny s profesionálními pracovníky.

NEPROFI = ostatní základní knihovny s neprofesionálními pracovníky.

Ostatní evidované = ostatní knihovny evidované dle knihovního zákona č. 257/2001 Sb., výkony těchto knihoven nejsou ve statistice.

Královéhradecký kraj	Celkem k 31. 12. 2015		Hradec Králové		Jičín		Náchod		Kostelec nad Orlicí		Rychnov nad Kněžnou		Trutnov		
Počet obyvatel pro stanovení kategorie knihovny	Počet knihoven celkem	Obsluhované obyvatelstvo	Počet knihoven celkem	Obsluhované obyvatelstvo	Počet knihoven celkem	Obsluhované obyvatelstvo	Počet knihoven celkem	Obsluhované obyvatelstvo	Počet knihoven celkem	Obsluhované obyvatelstvo	Počet knihoven celkem	Obsluhované obyvatelstvo	Počet knihoven celkem	Obsluhované obyvatelstvo	
bez ostatních evidovaných	365	516 708	93	154 216	75	71 407	70	106 421	23	25 579	53	50 564	50	108 521	
1 - 500 obyv.	207	54 392	62	16 966	50	11 794	37	11 075	11	2 768	31	6 867	16	4 922	
501 - 1 000 obyv.	85	57 724	17	11 153	13	8 608	21	14 333	6	3 987	13	9 201	15	10 442	
1 001 - 3 000 obyv.	44	74 774	10	17 349	8	13 505	4	7 681	4	6 591	5	8 724	13	20 924	
3 001 - 5 000 obyv.	6	23 327	0	0	1	3 741	1	4 159	0	0	2	7 715	2	7 712	
5 001 - 10 000 obyv.	14	97 674	3	18 121	2	17 780	5	37 003	2	12 233	1	6 873	1	5 664	
10 001 - 20 000 obyv.	6	87 330	0	0	1	15 979	2	32 170	0	0	1	11 184	2	27 997	
20 001 - 40 000 obyv.	1	30 860	0	0	0	0	0	0	0	0	0	0	1	30 860	
40 001 a více obyv.	1	90 627	1	90 627	0	0	0	0	0	0	0	0	0	0	
krajská knihovna bez městské funkce	1	90 627	8	* obsluhovaná populace krajské knihovny se nepřičítá do sumáře počtu obyvatel											

II. Vývoj sítě knihoven v letech 2012–2015

Počet knihoven podle velikostních kategorií

Kategorie	1	2	3	4	5	6	7	8	
Obsluhovaná populace	1 – 500	501 – 1 000	1 001 – 3 000	3 001 – 5 000	5 001 – 10 000	10 001 – 20 000	20 001 – 40 000	40 001 a více	Krajská knihovna
2012	211	87	44	7	14	5	2	1	1
2013	209	84	46	6	14	6	1	1	1
2014	207	86	44	7	14	6	1	1	1
2015	207	85	44	6	14	6	1	1	1

Počet malých obcí do 500 obyvatel s vlastní knihovnou je v Královéhradeckém kraji oproti některým jiným krajům neobvykle vysoký: do této kategorie spadá 57 % knihoven. Nejmenší místo s vlastní knihovnou je Skučina (35 obyvatel), část obce Markvartice v okrese Jičín. V kategorii nad 40 tis. obyvatel je pouze Hradec Králové (90 627 obyvatel), kde poskytuje knihovnické služby Knihovna města Hradce Králové (90 627 obyvatel) a její pobočky, Studijní a vědecká knihovna v Hradci Králové a dále speciální knihovny.

III. Souhrn výkonů knihoven Královéhradeckého kraje

NÁVŠTĚVNOST A SLUŽBY	2012	2013	2014	2015
počet návštěvníků knihoven	2 715 166	2 601 391	2 538 398	2 567 800
z toho				
návštěvníci elektronických služeb	1 271 557	1 147 936	1 053 000	1 122 943
návštěvníci vzdělávacích a kulturních akcí	157 710	167 540	185 804	195 184
návštěvníci webů	1 084 199	1 319 558	1 200 081	1 373 950
počet registrovaných uživatelů	87 016	90 422	90 754	89 904
% obyvatel kraje registrovaných v knihovnách	16,50	17,30	17,40	17,39
počet návštěvníků na jeden pracovní úvazek ročně	7 827	7 519	7 310	7 264
počet klasických výpůjček	4 024 637	4 036 124	3 979 729	3 842 092

VYBAVENÍ KNIHOVEN	2012	2013	2014	2015
knihovní fond (k. j.)	4 163 042	4 155 912	4 184 161	4 218 862
přírůstek (k. j.)	110 915	102 327	108 219	111 360
weby knihoven	216	221	232	236
online katalogy na internetu	112	132	135	135
studijní místa	3 921	3 925	3 987	3 960
internet pro veřejnost - počet stanic	733	731	715	713
zaměstnanci celkem (přepočtené pracovní úvazky)	346,9	345,9	347,2	353,5

MEZIKNIHOVNÍ SPOLUPRÁCE	2012	2013	2014	2015
meziknihovní výpůjční služba	9 309	9 038	10 091	11 433
počet žádostí od knihoven				
cirkulace výměnných fondů (k. j.)	115 034	118 401	123 860	185 678
poradenská služba-metodické návštěvy	1 065	806	758	683
poradenská služba-odborné konzultace	2 540	1 941	1 686	1 669
vzdělávání knihovníků (počet akcí)	56	67	73	72
revize knihovních fondů (k. j.)	114 428	92 649	98 095	64 379

IV. Standard pro dobrou knihovnu

Vyhodnocení standardu veřejných knihovnických a informačních služeb v Královéhradeckém kraji v roce 2015

Standard VKIS⁴⁾ člení knihovny do velikostních kategorií podle obsluhované populace a definuje optimální podmínky vybavení veřejných knihoven. Indikátory standardu jsou nástrojem pro posuzování podmínek, které má konkrétní knihovna pro provozování svých služeb. Koncepte rozvoje veřejných knihoven Královéhradeckého kraje 2014–2018 obsahuje záměr sledovat vývoj sumárních výsledků kraje po celé období platnosti koncepce.

a) Úroveň vybavení knihoven podle standardu knihovnických a informačních služeb (VKIS)

Hodnocení standardu VKIS			2015								
Královéhradecký kraj			Provozní doba pro veřejnost	Knihovní fondy a informační zdroje			Plocha knihovny pro uživatele	Studijní místa	Veřejný internet	Web knihovny	Elektronický katalog
				Finanční náklady na knih. fond	Obnova knihovního fondu						
Indikátory standardu VKIS			1	2	3		4	5	6	7	8
Oblast	Počet knihoven	Hodnocení standardu VKIS		Doporučená minimální hodnota: 30 Kč/1 obyv. ; celostátní průměr 2009: 26 Kč/1 obyv.	Doporučená hodnota: 75 % k. j. ve volném výběru	Doporučená roční obnova knih. fondu: 10 %	Doporučená hodnota: 60m ² /1 000 obyv. (u obcí do 1 000 obyv. vzhledem k funkcím knihovny)			Doporučeno pro všechny knihovny.	Doporučeno pro knihovny kategorie 2 až 8.
Hr. Králové	93	splněno	17	13	87	6	6	49	65	43	8
		%	18,3	14,0	93,5	6,5	6,5	52,7	69,9	46,2	8,6
Jičín	75	splněno	17	12	67	4	5	59	59	71	22
		%	22,7	16,0	89,3	5,3	6,7	78,7	78,7	94,7	29,3
Náchod	70	splněno	11	9	62	2	4	45	43	46	12
		%	15,7	12,9	88,6	2,9	5,7	64,3	61,4	65,7	17,1
Kostelec n. Or.	23	splněno	4	6	21	0	1	15	14	7	5
		%	17,4	26,1	91,3	0,0	4,3	65,2	60,9	30,4	21,7
Rychnov n. Kn.	53	splněno	7	6	52	2	3	22	37	23	8
		%	13,2	11,3	98,1	3,8	5,7	41,5	69,8	43,4	15,1
Trutnov	50	splněno	14	10	44	3	2	32	28	43	33
		%	28,0	20,0	88,0	6,0	4,0	64,0	56,0	86,0	66,0
SVK HK	1	splněno	1	1	*	*	1	1	1	1	1
		%	100,0	100,0	*	*	100,0	100,0	100,0	100,0	100,0

* krajská knihovna patří mezi paměťové instituce a obnova fondu se nehodnotí

4) Standard pro dobrou knihovnu. Metodický pokyn Ministerstva kultury k vymezení standardu veřejných knihovnických a informačních služeb poskytovaných knihovnami zřizovanými a/ nebo provozovanými obcemi a kraji na území České republiky. Praha: Národní knihovna České republiky, 2012, 11 s. ISBN 978-80-7050-616-5.

b) Porovnání indikátorů standardu VKIS a krajských průměrů za léta 2012–2015

Provozní doba knihovny pro veřejnost

počet provozních hodin pro veřejnost týdně

Kategorie	1	2	3	4	5	6	7	8
Obsluhovaná populace	1 – 500	501 – 1 000	1 001 – 3 000	3 001 – 5 000	5 001 – 10 000	10 001 – 20 000	20 001 – 40 000	40 001 a více
minimální hodnota	5	5	15	23	28	40	45	50
Krajský průměr 2012	3	4	13	23	30	34	47	51
Krajský průměr 2013	3	4	13	23	31	37	48	52
Krajský průměr 2014	3	4	12	23	31	36	48	52
Krajský průměr 2015	3	4	13	24	31	36	48	52

% knihoven, které dosáhly minimální hodnoty indikátoru	
2012	19,6
2013	20,9
2014	20,2
2015	19,5

Doporučení pro provozní dobu se kladně odráží v dostupnosti služeb; knihovny v obcích od 3 tis. obyvatel se většinou dokázaly s parametrem otevírací doby vyrovnat. V hodně malých obcích se jeví jako hospodárnější zachovávat pouze jeden otevírací den s průměrnou otevírací dobou 3 hodiny týdně. Nejvíce knihoven, které plní indikátor provozní doby, najdeme v okrese Trutnov (28 % knihoven).

Tvorba knihovního fondu a informačních zdrojů

Budování knihovního fondu je limitováno částkou na nákup nových dokumentů. Indikátory standardu nejsou plněny zejména v malých obcích: řada knihoven v obcích do 500 obyvatel vykazuje nulový přírůstek vlastního fondu. Tyto knihovny jsou plně závislé na dodávkách výměnných souborů v rámci regionálních služeb; jejich zřizovatelé poskytují příspěvek pověřené knihovně na doplňování výměnných souborů, ale zpravidla se jedná o částku dříve věnovanou na nákup vlastního knihovního fondu. Zřizovatelé akceptují budování výměnných fondů jako hospodárnější způsob investice do nákupu knih. Často ale nemají pochopení pro parametry související s obnovou a aktualizací knihovních fondů. Některé knihovny řeší nedostatek literatury na regálech prolongacemi výměnných souborů, ovšem k prolongacím jsou nabízeny fondy starší, které již prošly celou cirkulací po okrese.

V kategorii do 500 obyvatel je průměrná částka věnovaná na nákup vlastního knihovního fondu 7 Kč / 1 obyv. (doporučené minimum 30 Kč / 1 obyv.); malou atraktivitu nabídky pro výpůjční služby dokládá i parametr obrát knihovního fondu, který v těchto knihovnách nedosahuje ani hodnoty 1.

Indikátor pro umístění knihovních fondů ve volném výběru dobře plní malé knihovny, ale obtíže se projevují u knihoven nad 5 tisíc obyvatel: až 50 % fondů mají tyto knihovny umístěno ve skladech, uživatelům jsou přístupné pouze přes katalog, a tudíž málo využívané.

Z knihoven nad 5 tisíc obyvatel plní tento standard pouze městské knihovny Broumov, Červený Kostelec, Nový Bydžov, Nová Paka a Úpice. Některé rekonstrukce knihoven již dávají důraz na dostatečný prostor pro volný výběr, ale zatím jsou i knihovny, které mají v půjčovně pouze 30 % fondu.

Doporučený parametr obnovy knihovního fondu nabízeného ve volném výběru vykazalo pouze 17 knihoven (necelých 5 %). U knihoven do 500 obyv. je to způsobeno nedostatečnou akvizicí, u knihoven nad 5 000 obyvatel může být výpočet ovlivněn nadměrným objemem staršího fondu. Z knihoven nad 5 tisíc obyvatel obnovu fondu plní městské knihovny Hořice, Jičín, Nové Město nad Metují, Vrchlabí a Knihovna města Hradce Králové.

a) Výdaj na nákup knihovního fondu a dalších informačních zdrojů,

tj. částka v Kč na 1 obyvatele obce vydaná na nákup knihovního fondu a informačních zdrojů za jeden kalendářní rok.
Doporučená minimální hodnota pro všechny kategorie je 30 Kč/1 obyvatele.

Kategorie	1	2	3	4	5	6	7	8
Obsluhovaná populace	1 – 500	501 – 1 000	1 001 – 3 000	3 001 – 5 000	5 001 – 10 000	10 001 – 20 000	20 001 – 40 000	40 001 a více
Krajský průměr 2012	7,00	8,90	20,30	42,90	34,20	41,00	20,60	31,70
Krajský průměr 2013	6,90	9,50	21,60	42,50	36,60	37,40	22,00	33,00
Krajský průměr 2014	7,00	10,60	19,50	47,30	38,10	37,40	16,60	34,70
Krajský průměr 2015	7,10	10,90	23,10	41,70	40,20	41,30	16,90	36,90

% knihoven, které dosáhly minimální hodnoty indikátoru	
2012	10,2
2013	13,9
2014	13,9
2015	15,6

b) Obnova knihovního fondu

Knihovna má nejméně 75 % knihovních jednotek ve volném výběru.

Kategorie	1	2	3	4	5	6	7	8
Obsluhovaná populace	1 – 500	501 – 1 000	1 001 – 3 000	3 001 – 5 000	5 001 – 10 000	10 001 – 20 000	20 001 – 40 000	40 001 a více
Krajský průměr 2013	97,6	97,9	92,4	74,2	62,7	50,0	54,0	*
Krajský průměr 2014	96,9	99,3	92,9	72,7	62,6	50,2	56	*
Krajský průměr 2015	96,8	99,1	90,0	78,7	62,1	49,5	52,1	25,0

% knihoven, které dosáhly minimální hodnoty indikátoru	
2012	89,2
2013	90,8
2014	90,7
2015	91,2

Doporučená hodnota je 10 % roční obnovy knihovního fondu ve volném výběru novými přírůstky.

Kategorie	1	2	3	4	5	6	7	8
Obsluhovaná populace	1 – 500	501 – 1 000	1 001 – 3 000	3 001 – 5 000	5 001 – 10 000	10 001 – 20 000	20 001 – 40 000	40 001 a více
Krajský průměr 2013	1,3	2,2	3,3	4,6	5,8	7,9	5,8	9,3
Krajský průměr 2014	1,5	1,6	3,3	5,2	5,8	8,8	5,4	9,6
Krajský průměr 2015	1,6	2,1	3,4	4,4	6,3	8,6	5,9	9,8

% knihoven, které dosáhly minimální hodnoty indikátoru	
2012	6,9
2013	3,8
2014	3,8
2015	4,7

Plocha knihovny určená pro uživatele

Doporučená hodnota: minimální plocha je 60 m² na 1000 obyvatel.

Kategorie	1	2	3	4	5	6	7	8
Obsluhovaná populace	1 – 500	501 – 1 000	1 001 – 3 000	3 001 – 5 000	5 001 – 10 000	10 001 – 20 000	20 001 – 40 000	40 001 a více
Krajský průměr 2013	*	*	56	65	39	33	20	58
Krajský průměr 2014	*	*	57	63	41	33	20	59
Krajský průměr 2015	*	*	55,9	65,7	41,2	32,9	20,6	59,1

* U knihoven velikostní kategorie 1–2 se tento ukazatel nevyhodnocuje.

% knihoven kategorie 3-8, které dosáhly minimální hodnoty indikátoru	
2012	29,2
2013	29,3
2014	31,1
2015	31,5

Plocha knihovny pro uživatele je dostatečná dle standardu u 21 knihoven (parametr sledujeme od kategorie nad 1 tisíc obyvatel), čili celkem u 29 % těchto knihoven. Prostorové vybavení mají zatím nedostatečné zejména některé knihovny v městech s 5–20 tisíci obyvatel. Není bez zajímavosti, že tyto knihovny ale většinou nabízejí doporučený počet míst pro četbu a studium.

Studijní místa pro uživatele knihovny

Počet studijních míst

Kategorie	1	2	3	4	5	6	7	8
Obsluhovaná populace	1 – 500	501 – 1 000	1 001 – 3 000	3 001 – 5 000	5 001 – 10 000	10 001 – 20 000	20 001 – 40 000	40 001 a více
minimální hodnota	4	6	9	10	20	28	70	120
Krajský průměr 2012	6	6	12	31	33	61	65	265
Krajský průměr 2013	6	7	12	34	32	72	76	232
Krajský průměr 2014	6	7	12	31	33	69	76	232
Krajský průměr 2015	6	7	12	34	33	66	76	232

% knihoven, které dosáhly minimální hodnoty indikátoru	
2012	59,9
2013	59,8
2014	59,9
2015	61,1

V knihovnách jsou také stále častěji budována neformální místa pro trávení volného času a komunikaci, která do parametru nezapočítáváme, ale pro plnění relaxačních a komunitních funkcí knihovny jsou nezbytná.

Přístup k internetu a informačním technologiím

Přístup k internetu je samozřejmou součástí nabídky všech knihoven; počet stanic dle doporučení najdeme zhruba u poloviny knihoven, ale dostupnost internetu je řešena také formou wifi. Problémem spíše bývá obnova technických zařízení, která je podle standardu nezbytná po pěti letech. Ve městech nad 10 tisíc obyvatel se počítá, že v knihovně bude technika k využití zvukových, zvukově-obrazových a multimediálních dokumentů a internet pro zrakově postižené.

Počet veřejně přístupných stanic

Kategorie	1	2	3	4	5	6	7	8
Obsluhovaná populace	1 – 500	501 – 1 000	1 001 – 3 000	3 001 – 5 000	5 001 – 10 000	10 001 – 20 000	20 001 – 40 000	40 001 a více
minimální hodnota	1	2	2	3	5	10	15	20
Krajský průměr 2012	1	1,3	2	5,8	6,8	12	14	42
Krajský průměr 2013	1,1	1,4	1,9	5,5	6,8	11,5	18	57,6
Krajský průměr 2014	1	1,8	1,9	5,6	6,9	10,2	18	47,5
Krajský průměr 2015	1,0	1,3	2,0	5,5	6,9	9,3	18,0	53,0

% knihoven, které dosáhly minimální hodnoty indikátoru	
2012	71,2
2013	70,4
2014	66,8
2015	67,7

Webová prezentace knihovny a elektronický katalog knihovny na internetu

Knihovnické weby:

Kategorie	1	2	3	4	5	6	7	8
Obsluhovaná populace	1 – 500	501 – 1 000	1 001 – 3 000	3 001 – 5 000	5 001 – 10 000	10 001 – 20 000	20 001 – 40 000	40 001 a více
Krajský průměr 2013	0,5	0,7	0,9	1	1	1	1	1
Krajský průměr 2014	0,5	0,7	0,9	1	1	1	1	1
Krajský průměr 2015	0,5	0,7	0,9	1,0	1,0	1,0	1,0	1,0

% knihoven, které měly vlastní webovou prezentaci	
2012	57,5
2013	59,5
2014	62,7
2015	64,1

Webová prezentace knihovny je samozřejmostí u knihoven nad 3 tisíce obyvatel, ale jen polovina vesnických knihoven vykazuje existenci webu. Nejvíce knihovnických webů mají okresy Jičín a Trutnov; tyto weby a s tím související online katalogy vznikají v souvislosti s rozšiřováním regionálního knihovního systému. Online katalogy, případně další online služby mají v nabídce všechny knihovny v obcích nad 3 tisíce obyvatel, u malých profesionálních knihoven v obcích 1–3 tisíce obyvatel ještě asi v polovině míst online katalogy chybějí.

Online katalogy:

Kategorie	1	2	3	4	5	6	7	8
Obsluhovaná populace	1 – 500	501 – 1 000	1 001 – 3 000	3 001 – 5 000	5 001 – 10 000	10 001 – 20 000	20 001 – 40 000	40 001 a více
Krajský průměr 2013	*	0,3	0,6	1	1	1	1	1
Krajský průměr 2014	*	0,3	0,7	1	1	1	1	1
Krajský průměr 2015	*	0,3	0,7	1	1	1	1	1

% knihoven kategorie 2-8, které měly el. katalog na internetu	
2012	51,8
2013	54,7
2014	55,0
2015	56,3

* U knihoven velikostní kategorie 1 se tento ukazatel nevyhodnocuje.

Dalšími parametry jsou **odborné vzdělávání pracovníků, měření spokojenosti uživatelů knihovny, docházková vzdálenost do knihovny a kvalitativní šetření spokojenosti uživatelů knihoven**. Tyto parametry jsou určeny pro individuální hodnocení knihoven.

Krajské statistické přehledy

V. Krajské sumáře podle kategorií knihoven

1. Knihovní fond

Královéhradecký kraj		2015		I. KNIHOVNÍ FOND									
krajský sumář podle kategorií		Knihovní fond		z toho v %		Přírůstky							
001	002	101	102	103	104	105	106	107	108	109	110	111	
	Obsluhovaná populace (obyv.)	Knihovní jednotky celkem	Objem knihovního fondu na 1000 obyv.	Naučná literatura %	Krásná literatura %	Elektronické dokum.	% knih. jednotek ve volném výběru	Přírůstky knihovního fondu	% obnovy knihovního fondu ve volném výběru	Objem přírůstků na 1000 obyv. (bez výměn. fondu)	Exempláře periodik na 1 000 obyvatel	Obrat knihovního fondu	
sumář/průměr	516 708	4 218 862	8 164,9	41,8	47,1	4 991	45,8	111 360	5,8	186,2	18,8	0,9	
01	Krajská knihovna	90 627	1 373 477	15 155,3	66,9	7,6	1 199	13,4	17 411	9,5	192,1	46,9	*
02	Pověřené knihovny	174 490	1 207 726	6 921,5	32,6	58,8	2 642	41,1	42 287	8,5	162,7	6,4	1,3
03	ZK s profesionál. prac.	196 793	1 188 129	6 037,5	30,8	68,2	973	68,0	41 490	5,1	204,4	17,5	1,3
04	ZK s neprofesionál.prac.	145 425	449 530	3 091,2	19,0	81,0	177	98,7	10 172	2,3	70,0	6,3	0,7

* U krajské k. se ukazatele nesledují.

Obsluhovaná populace krajské knihovny bez městské funkce se rovná počtu obyvatel krajského města.

Obyvatelstvo krajského města se v tomto případě přičítá do sumáře pouze z výkazu městské knihovny v daném městě.

2. Uživatelé

Královéhradecký kraj		II. UŽIVATELÉ										
krajský sumář podle kategorií						Návštěvníci		z toho v %				
001	002	201	202	203	204	205	206	207	208	209	210	
	Obsluhovaná populace	Registrovaní uživatelé	% registr. uživatelů z počtu obyvatel	Uživatelé do 15 let	% uživatelů do 15 let z celkového počtu registr. uživatelů	Počet návštěvníků celkem	Fyzické návštěvy knihovny %	Návštěvníci on-line služeb %	Návštěvníci internetu - % z fyzických návštěv.	Návštěvníci kultur. a vzděl. akcí - % z fyzických návštěv.	Počet návštěvníků celkem /1 obyvatele	
sumář/průměr	516 708	89 904	17,4	23 337	26,0	2 567 800	56,3	43,7	10,1	13,5	5,0	
01	Krajská knihovna	90 627	9 702	10,7	*	744 819	23,8	76,2	19,0	4,6	8,2	
02	Pověřené knihovny	174 490	36 670	21,0	8 851	24,1	910 378	64,1	36,0	6,5	13,2	5,2
03	ZK s profesionál. prac.	196 793	30 634	15,6	10 322	33,7	772 272	70,9	29,1	10,1	16,3	3,9
04	ZK s neprofesionál.prac.	145 425	12 898	8,9	4 164	32,3	140 331	97,3	2,7	13,8	15,3	1,0

* U krajské k. se ukazatele nesledují.

V. Krajské sumáře podle kategorií knihoven

3. Výpůjčky

Královéhradecký kraj		III. VÝPŮJČKY													
krajský sumář podle kategorií							z toho v %		Výpůjčky knih					Výpůjčky periodik	
001	002	301	302	303	304	305	306	307	308	309	310	311	312		
	Obsluhovaná populace	Vypůjčky celkem	Počet vypůjček / 1 obyv.	Počet vypůjček na 1 registr. uživatele	Prezenční vypůjčky %	Prolongace %	Dospělým celkem	Z toho % naučné literatury	Dětem celkem	Na 1 čtenáře do 15 let	Z toho % naučné literatury	Vypůjčky periodik	Vypůjčky periodik %		
sumář/průměr	516 708	3 842 092	7,4	42,7	5,1	32,1	2 634 592	31,1	516 408	22,1	17,9	573 621	14,9		
01	Krajská knihovna	90 627	462 903	5,1	47,7	3,1	46,3	434 540	84,5	*	*	*	12 992	2,8	
02	Pověřené knihovny	174 490	1 528 937	8,8	41,7	7,9	30,9	980 956	23,5	229 432	25,9	19,1	226 772	14,8	
03	ZK s profesionál. prac.	196 793	1 549 705	7,9	50,6	3,7	31,8	1 024 906	19,4	237 325	23,0	16,9	277 324	17,9	
04	ZK s neprofesionál.prac.	145 425	300 547	2,1	23,3	0,6	17,8	194 190	12,3	49 651	11,9	17,0	56 533	18,8	

* U krajské k. se ukazatele nesledují.

4. Další údaje

Královéhradecký kraj		IV. DALŠÍ ÚDAJE												
krajský sumář podle kategorií		MVS		Regionální služby						Internet				
001	002	401	402	403	404	405	406	407	408	409	410	411	412	413
	Obsluhovaná populace	MVS z jiných knih. Kladně vyřízené	MVS zaslané jiným knihovnám - Kladně vyřízené	Vyměnné fondy jiným knihovnám svazky	Poradenská činnost	Vzdělávání knihovníků	Kulturní akce	Vzdělávací akce	Publikace celkem	Studijní místa /1000 obyv.	Počet počítačů napojených na internet	Internet počet stanic / 1000 obyv.	Plocha knihovny m ² / 1000 obyv.	Hodiny pro veřejnost týdně
sumář/průměr	516 708	11 382	9 877	130 309	2 201	117	4 838	2 242	21	7,7	713	1,4	64,4	
01	Krajská knihovna	90 627	5 423	515	0	122	27	62	157	3,6	51	0,6	68,6	53
02	Pověřené knihovny	174 490	2 212	1 232	96 769	1 593	76	1 885	873	2,8	110	0,6	41,4	Údaj se nesumárizuje.
03	ZK s profesionál. prac.	196 793	3 745	4 798	33 540	486	14	2 073	1 021	5,9	205	1,0	47,5	
04	ZK s neprofesionál.prac.	145 425	2	3 332	0	0	0	818	191	13,6	347	2,4	72,2	

* U krajské k. se ukazatele nesledují.

V. Krajské sumáře podle kategorií knihoven

5. Elektronické služby

Královéhradecký kraj		V. ELEKTRONICKÉ SLUŽBY											
krajský sumář podle kategorií													
001	002	501	502	503	504	505	506	507	508	509	510	511	
	Obsluhovaná populace	Webová stránka knihovny	Návštěvy webové stránky	Elektronický katalog	Vstupy do el. katalogu celkem	z toho % vstupů z prostoru mimo knihovnu	Vstupy do el. výpůjčního protokolu celkem	Vlastní databáze	Licencované el. informační zdroje (EIZ)	Vstupy do EIZ a databází	Stažené digitální dokumenty	On-line informační služby - zodpovězené dotazy	
sumář/průměr	516 708	236	1 373 950	135	1 001 855	78	369 683	18	33	20 346	36 081	10 297	
01	Krajská knihovna	90 627	1	375 980	1	454 896	79	236 744	5	8	5 955	0	2 784
02	Pověřené knihovny	174 490	6	456 815	6	321 902	73	95 046	7	24	5 332	36 081	2 369
03	ZK s profesionál. prac.	196 793	44	423 560	39	220 943	82	37 610	4	1	9 059	0	5 144
04	ZK s neprofesionál.prac.	145 425	185	117 595	89	4 114	87	283	2	0	0	0	0

* U krajské k. se ukazatele nesledují.

6. Finance na nákup knihovního fondu, zaměstnanci

Královéhradecký kraj		NÁKLADY v Kč na knih. fond				ZAMĚŠTNANCI							
krajský sumář podle kategorií				z toho		Celkem (úvazky)				Odborní zaměst. (úvazky)			
001	002	601	602	603	604	605	606	607	608	609	610	611	
	Obsluhovaná populace	Náklady na knih. fond (bez dotace na RF) Kč / na 1 obyvatele	Náklady na knih. fond (bez dotace na RF) Kč / na 1 výpůjčku	Náklady na periodika v %	Náklady na licence EIZ v %	Počet zaměstnanců (přepočtený stav)	Zaměst. / 1000 obyv.	Zaměst. / 1000 registr. uživatelů	Zaměst. / 1000 návštěv	Odborní zaměst. celkem	Vš knih. směru	SŠ knih. směru	
sumář/průměr	516 708	35,6	4,8	14,0	4,5	353,5	0,7	3,9	0,1	287,1	35,4	84,4	
01	Krajská knihovna	90 627	34,9	6,8	10,0	14,8	82,8	0,9	8,5	0,1	70,9	17,2	13,3
02	Pověřené knihovny	174 490	34,1	3,9	11,1	4,7	126,0	0,7	3,4	0,1	117,5	9,5	38,3
03	ZK s profesionál. prac.	196 793	41,1	5,2	16,1	0,9	109,0	0,6	3,6	0,1	98,6	8,7	32,7
04	ZK s neprofesionál.prac.	145 425	8,2	4,0	25,0	1,4	35,66	0,3	2,8	0,3			

VI. Výsledky knihoven Královéhradeckého kraje podle oblastí

1. Knihovní fond

Královéhradecký kraj		2015	I. KNIHOVNÍ FOND										
krajský sumář podle oblastí		Knihovní fond		z toho v %		Přirůstky							
001	002	101	102	103	104	105	106	107	108	109	110	111	
	Obsluhovaná populace (obyv.)	Knihovní jednotky celkem	Objem knihovního fondu na 1000 obyv.	Naučná literatura %	Krásná literatura %	Elektronické dokum.	% knih. jednotek ve volném výběru	Přirůstky knihovního fondu	% obnovy knihovního fondu ve volném výběru	Objem přírůstků na 1000 obyv. (bez výměn. fondu)	Exempláře periodik na 1 000 obyvatel	Obrat knihovního fondu	
sumář/průměr	516 708	2 845 385	5 506,8	29,7	66,2	3 792	61,4	93 949	5,4	152,5	10,6	1,2	
01	Hradec Králové	154 216	861 802	5 588,3	28,8	60,5	1 987	53,8	29 563	6,4	171,6	6,9	1,2
02	Jičín	71 407	335 157	4 693,6	28,2	69,6	635	62,3	13 207	6,3	158,0	9,4	1,3
03	Náchod	106 421	679 912	6 388,9	32,7	66,3	879	60,5	21 010	5,1	166,2	11,9	1,2
04	Kostelec nad Orlicí	25 579	147 222	5 755,6	28,6	70,6	75	59,0	4 424	5,1	146,2	5,4	0,8
05	Rychnov nad Kněžnou	50 564	313 458	6 199,2	30,4	68,8	215	78,6	9 817	4,0	135,4	32,9	0,7
06	Trutnov	108 521	507 834	4 679,6	28,0	70,6	1	65,2	15 928	4,8	117,7	6,2	1,5

Sumáře oblastí bez výkonů krajské knihovny.

2. Uživatelé

Královéhradecký kraj		II. UŽIVATELÉ										
krajský sumář podle oblastí						Návštěvníci		z toho v %				
001	002	201	202	203	204	205	206	207	208	209	210	
	Obsluhovaná populace	Registrowaný uživatelé	% registr. uživatelů z počtu obyvatel	Uživatelé do 15 let	% uživatelů do 15 let z celkového počtu registr. uživatelů	Počet návštěvníků celkem	Fyzické návštěvy knihovny %	Návštěvníci on-line služeb %	Návštěvníci internetu - % z fyzických návštěv.	Návštěvníci kultur. a vzděl. akcí - % z fyzických návštěv.	Počet návštěvníků celkem / 1 obyvatel	
sumář/průměr	516 708	80 202	15,5	23 337	29,1	1 822 981	69,5	30,5	8,8	14,8	3,5	
01	Hradec Králové	154 216	29 825	19,3	7 728	25,9	580 038	67,3	32,7	6,8	14,3	3,8
02	Jičín	71 407	10 384	14,5	3 830	36,9	356 576	54,2	45,8	12,5	21,3	5,0
03	Náchod	106 421	16 326	15,3	4 706	28,8	352 796	81,1	19,0	8,8	16,0	3,3
04	Kostelec nad Orlicí	25 579	3 070	12,0	963	31,4	60 827	74,9	25,1	8,7	25,9	2,4
05	Rychnov nad Kněžnou	50 564	6 428	12,7	2 168	33,7	127 055	84,4	15,6	11,7	13,1	2,5
06	Trutnov	108 521	14 169	13,1	3 942	27,8	345 689	70,8	29,2	8,0	7,6	3,2

Sumáře oblastí bez výkonů krajské knihovny.

VI. Výsledky knihoven Královéhradeckého kraje podle oblastí

3. Výpůjčky

Královéhradecký kraj		III. VÝPŮJČKY												
krajský sumář podle oblastí		z toho v %					Výpůjčky knih					Výpůjčky periodik		
001	002	301	302	303	304	305	306	307	308	309	310	311	312	
	Obsluhovaná populace	Vypůjčky celkem	Počet vypůjček / 1 obyv.	Počet vypůjček na 1 registr. uživatele	Prezenční vypůjčky %	Prolongace %	Dospělým celkem	Z toho % naučné literatury	Dětem celkem	Na 1 čtenáře do 15 let	Z toho % naučné literatury	Vypůjčky periodik	Vypůjčky periodik %	
sumář/průměr	516 708	3 379 189	6,5	42,1	5,3	30,2	2 200 052	20,6	516 408	22,1	17,9	560 629	16,6	
01	Hradec Králové	154 216	1 034 748	6,7	34,7	2,2	29,6	663 137	22,8	161 062	20,8	18,9	126 071	12,2
02	Jičín	71 407	441 826	6,2	42,6	3,3	30,0	286 137	19,7	83 824	21,9	18,9	66 687	15,1
03	Náchod	106 421	778 906	7,3	47,7	2,7	32,4	537 647	19,9	103 072	21,9	19,8	132 672	17,0
04	Kostelec nad Orlicí	25 579	117 020	4,6	38,1	7,6	16,7	77 164	14,6	19 117	19,9	10,7	20 331	17,4
05	Rychnov nad Kněžnou	50 564	225 504	4,5	35,1	12,9	32,4	161 309	26,7	37 885	17,5	14,4	26 142	11,6
06	Trutnov	108 521	781 185	7,2	55,1	10,7	30,1	474 658	17,7	111 448	28,3	16,5	188 726	24,2

Sumáře oblastí bez výkonů krajské knihovny.

4. Další údaje

Královéhradecký kraj		IV. DALŠÍ ÚDAJE													
krajský sumář podle oblastí		MVS		Regionální služby				Internet							
001	002	401	402	403	404	405	406	407	408	409	410	411	412	413	
	Obsluhovaná populace	MVS z jiných knih. Kladně vyřízené	MVS zaslané jiným knihovnám - Kladně vyřízené	Výměnné fondy jiným knihovnám svazky	Poradenská činnost	Vzdělávání knihovníků	Kulturní akce	Vzdělávací akce	Publikace celkem	Studijní místa /1000 obyv.	Počet počítačů napojených na internet	Internet počet stanic /1000 obyv.	Plocha knihovny m ² /1000 obyv.	Hodiny pro veřejnost týdně	
sumář/průměr	516 708	5 959	9 362	130 309	2 079	90	4 776	2 085	16	7,0	662	1,3	52,4	Údaj se nesumarizuje.	
01	Hradec Králové	154 216	324	911	23 702	416	31	1 714	435	4	4,4	185	1,2		58,2
02	Jičín	71 407	966	1 369	33 980	610	35	1 104	357	7	14,1	117	1,6		58,4
03	Náchod	106 421	3 312	4 764	11 076	463	19	623	968	4	7,4	136	1,3		51,2
04	Kostelec nad Orlicí	25 579	503	901	9 493	85	0	240	26	0	7,5	38	1,5		59,9
05	Rychnov nad Kněžnou	50 564	130	531	13 953	237	3	257	124	1	7,3	84	1,7		63,9
06	Trutnov	108 521	724	886	38 105	268	2	838	175	0	5,7	102	0,9		34,2

Sumáře oblastí bez výkonů krajské knihovny.

VI. Výsledky knihoven Královéhradeckého kraje podle oblastí

5. Elektronické služby

Královéhradecký kraj		V. ELEKTRONICKÉ SLUŽBY											
krajský sumář podle oblastí													
001	002	501	502	503	504	505	506	507	508	509	510	511	
	Obsluhovaná populace	Webová stránka knihovny	Návštěvy webové stránky	Elektronický katalog	Vstupy do el. katalogu celkem	z toho % vstupů z prostoru mimo knihovnu	Vstupy do el. výpůjčního protokolu celkem	Vlastní databáze	Licencované el. informační zdroje (EIZ)	Vstupy do EIZ a databází	Stažené digitální dokumenty	On-line informační služby - zodpovězené dotazy	
sumář/průměr	516 708	235	997 970	134	546 959	77	132 939	13	25	14 391	36 081	7 513	
01	Hradec Králové	154 216	43	284 838	8	177 639	62	73 965	10	21	13 071	35 903	1 360
02	Jičín	71 407	73	97 869	48	154 763	93	18 013	1	2	1 251	0	2 235
03	Náchod	106 421	46	223 296	14	66 023	84	12 085	2	1	0	0	2 449
04	Kostelec nad Orlicí	25 579	7	49 645	5	14 735	88	2 345	0	0	0	0	126
05	Rychnov nad Kněžnou	50 564	23	157 021	11	21 820	65	5 809	0	0	0	0	1 101
06	Trutnov	108 521	43	185 301	48	111 979	75	20 722	0	1	69	178	242

Sumáře oblastí bez výkonů krajské knihovny.

6. Finance na nákup knihovního fondu, zaměstnanci

Královéhradecký kraj		NÁKLADY v Kč na knih. fond				ZAMĚŠTNANCI			Odborní zaměst. (úvazky)				
krajský sumář podle oblastí				z toho		Celkem (úvazky)			Odborní zaměst. (úvazky)				
001	002	601	602	603	604	605	606	607	608	609	610	611	
	Obsluhovaná populace	Náklady na knih. fond (bez dotace na RF) Kč/na 1 obyvatele	Náklady na knih. fond (bez dotace na RF) Kč/na 1 výpůjčku	Náklady na periodika v %	Náklady na licence EIZ v %	Počet zaměstnanců (přepočtený stav)	Zaměst. /1000 obyv.	Zaměst. /1000 registr. uživatelů	Zaměst. /1000 návštěv	Odborní zaměst. celkem	Vš knih. směru	Sš knih. směru	
sumář/průměr	516 708	29,47	4,51	14,8	2,4	270,73	0,5	3,4	0,2	216,1	18,2	71,0	
01	Hradec Králové	154 216	30,73	4,58	10,6	4,7	93,76	0,6	3,1	0,2	79,1	2,9	23,7
02	Jičín	71 407	32,22	5,21	13,2	0,5	37,95	0,5	3,7	0,1	30,2	2,0	13,9
03	Náchod	106 421	34,39	4,70	17,7	0,6	60,66	0,6	3,7	0,2	50,1	7,8	10,8
04	Kostelec nad Orlicí	25 579	30,37	6,64	14,3	3,6	9,50	0,4	3,1	0,2	8,5	0,0	5,0
05	Rychnov nad Kněžnou	50 564	21,30	4,78	15,6	3,9	30,10	0,6	4,7	0,2	17,1	0,0	6,0
06	Trutnov	108 521	24,65	3,42	19,9	1,4	38,76	0,4	2,7	0,1	31,2	5,5	11,7

Sumáře oblastí bez výkonů krajské knihovny.

VII. Základní knihovny pověřené výkonem regionálních funkcí

1. Knihovní fond

Královéhradecký kraj		2015	I. KNIHOVNÍ FOND										
pověřené knihovny			Knihovní fond		z toho v %		Přírůstky						
001	002	101	102	103	104	105	106	107	108	109	110	111	
	Obsluhovaná populace (obyv.)	Knihovní jednotky celkem	Objem knihovního fondu na 1000 obyv.	Naučná literatura %	Krásná literatura %	Elektronické dokum.	% knih. jednotek ve volném výběru	Přírůstky knihovního fondu	% obnovy knihovního fondu ve volném výběru	Objem přírůstků na 1000 obyv. (bez výměn. fondu)	Exempláře periodik na 1 000 obyvatel	Obrát knihovního fondu	
sumář/průměr	174 490	1 207 726	6 921,5	32,6	58,8	2 642	41,1	42 287	8,5	162,7	6,4	1,3	
01	Hradec Králové	90 627	542 152	5 982,2	30,5	52,7	1 539	36,5	20 055	10,1	187,2	5,7	1,4
02	Jičín	15 979	127 771	7 996,2	27,8	66,7	353	41,8	6 490	12,2	285,8	8,1	1,6
03	Náchod	19 762	189 534	9 590,8	39,7	58,5	521	31,7	4 240	7,1	110,1	5,0	0,7
04	Kostelec nad Orlicí	6 078	44 336	7 294,5	38,5	60,9	58	40,6	1 606	8,9	151,5	9,2	0,8
05	Rychnov nad Kněžnou	11 184	131 335	11 743,1	39,4	59,2	170	58,6	4 572	5,9	143,1	14,4	0,7
06	Trutnov	30 860	172 598	5 592,9	28,3	71,4	1	52,1	5 324	5,9	70,2	5,1	1,9

2. Uživatelé

Královéhradecký kraj		II. UŽIVATELÉ										
pověřené knihovny						Návštěvníci		z toho v %				
001	002	201	202	203	204	205	206	207	208	209	210	
	Obsluhovaná populace	Registrovaní uživatelé	% registr. uživatelů z počtu obyvatel	Uživatelé do 15 let	% uživatelů do 15 let z celkového počtu registr. uživatelů	Počet návštěvníků celkem	Fyzické návštěvy knihovny %	Návštěvníci on-line služeb %	Návštěvníci internetu - % z fyzických návštěv.	Návštěvníci kultur. a vzděl. akcí - % z fyzických návštěv.	Počet návštěvníků celkem / 1 obyvatel	
sumář/průměr	174 490	36 670	21,0	8 851	24,1	910 378	64,1	36,0	6,5	13,2	5,2	
01	Hradec Králové	90 627	21 936	24,2	4 668	21,3	470 130	63,6	36,4	5,9	13,5	5,2
02	Jičín	15 979	3 149	19,7	1 314	41,7	145 586	47,4	52,6	12,6	16,7	9,1
03	Náchod	19 762	3 488	17,7	978	28,0	95 852	74,2	25,8	6,5	16,4	4,9
04	Kostelec nad Orlicí	6 078	884	14,5	298	33,7	18 597	87,2	12,8	1,9	41,6	3,1
05	Rychnov nad Kněžnou	11 184	2 149	19,2	586	27,3	49 473	79,0	21,0	7,7	6,3	4,4
06	Trutnov	30 860	5 064	16,4	1 007	19,9	130 740	67,8	32,2	4,0	4,9	4,2

VII. Základní knihovny pověřené výkonem regionálních funkcí

3. Výpůjčky

Královéhradecký kraj		III. VÝPŮJČKY												
pověřené knihovny		z toho v %					Výpůjčky knih					Výpůjčky periodik		
001	002	301	302	303	304	305	306	307	308	309	310	311	312	
	Obsluhovaná populace	Vypůjčky celkem	Počet vypůjček / 1 obyv.	Počet vypůjček na 1 registr. uživatele	Prezenční vypůjčky %	Prolongace %	Dospělým celkem	Z toho % naučné literatury	Dětem celkem	Na 1 čtenáře do 15 let	Z toho % naučné literatury	Vypůjčky periodik	Vypůjčky periodik %	
sumář/průměr	174 490	1 528 937	8,8	41,7	7,9	30,9	980 956	23,5	229 432	25,9	19,1	226 772	14,8	
01	Hradec Králové	90 627	746 804	8,2	34,0	2,4	30,2	477 301	25,2	108 802	23,3	19,7	76 381	10,2
02	Jičín	15 979	198 165	12,4	62,9	5,8	41,3	126 030	26,2	42 619	32,4	21,2	24 776	12,5
03	Náchod	19 762	135 568	6,9	38,9	9,2	25,6	101 060	18,2	21 363	21,8	23,9	10 845	8,0
04	Kostelec nad Orlicí	6 078	34 676	5,7	39,2	7,5	18,7	19 497	21,2	5 408	18,2	12,5	9 771	28,2
05	Rychnov nad Kněžnou	11 184	93 751	8,4	43,6	2,3	38,7	75 201	24,4	9 990	17,1	12,6	8 560	9,1
06	Trutnov	30 860	319 973	10,4	63,2	23,2	27,2	181 867	19,8	41 250	41,0	15,2	96 439	30,1

4. Další údaje

Královéhradecký kraj		IV. DALŠÍ ÚDAJE													
pověřené knihovny		MVS		Regionální služby				Internet							
001	002	401	402	403	404	405	406	407	408	409	410	411	412	413	
	Obsluhovaná populace	MVS z jiných knh. Kladně vyřízené	MVS zasláné jiným knihovnám - Kladně vyřízené	Výměnné fondy jiným knihovnám svazky	Poradenská činnost	Vzdělávání knihovníků	Kulturní akce	Vzdělávací akce	Publikace celkem	Studijní místa /1000 obyv.	Počet počítačů napojených na internet	Internet počet stanic / 1000 obyv.	Plocha knihovny m ² / 1000 obyv.	Hodiny pro veřejnost týdně	
sumář/průměr	174 490	2 212	1 232	96 769	1 593	76	1 885	873	10	2,8	110	0,6	41,4		
01	Hradec Králové	90 627	271	256	12 852	299	25	1 241	231	3	1,5	55	0,6	49,7	50
02	Jičín	15 979	793	93	32 004	610	35	351	120	7	7,5	11	0,7	39,3	40
03	Náchod	19 762	464	214	3 719	245	13	67	403	0	4,3	11	0,6	36,9	45
04	Kostelec nad Orlicí	6 078	254	105	6 853	63	0	30	8	0	3,5	6	1,0	50,0	33
05	Rychnov nad Kněžnou	11 184	30	255	3 236	108	1	39	42	0	4,9	9	0,8	38,5	27
06	Trutnov	30 860	400	309	38 105	268	2	157	69	0	2,5	18	0,6	20,6	48

VII. Základní knihovny pověřené výkonem regionálních funkcí

5. Elektronické služby

Královéhradecký kraj		V. ELEKTRONICKÉ SLUŽBY											
pověřené knihovny													
001	002	501	502	503	504	505	506	507	508	509	510	511	
	Obsluhovaná populace	Webová stránka knihovny	Návštěvy webové stránky	Elektronický katalog	Vstupy do el. katalogu celkem	z toho % vstupů z prostoru mimo knihovnu	Vstupy do el. výpůjčního protokolu celkem	Vlastní databáze	Licencované el. informační zdroje (EIZ)	Vstupy do EIZ a databází	Stažené digitální dokumenty	On-line informační služby - zodpovězené dotazy	
sumář/průměr	174 490	6	456 815	6	321 902	73	95 046	7	24	5 332	36 081	2 369	
01	Hradec Králové	90 627	1	181 114	1	169 130	60	71 872	5	21	4 012	35 903	1 189
02	Jičín	15 979	1	36 730	1	68 681	97	8 966	1	2	1 251	0	538
03	Náchod	19 762	1	16 968	1	22 572	98	2 544	1	0	0	0	5
04	Kostelec nad Orlicí	6 078	1	36 958	1	3 222	52	760	0	0	0	0	56
05	Rychnov nad Kněžnou	11 184	1	122 130	1	10 370	72	3 086	0	0	0	0	341
06	Trutnov	30 860	1	62 915	1	47 927	73	7 818	0	1	69	178	240

6. Finance na nákup knihovního fondu, zaměstnanci

Královéhradecký kraj		NÁKLADY v Kč na knih. fond				ZAMĚŠTNANCI				Odborní zaměst. (úvazky)			
pověřené knihovny				z toho		Celkem (úvazky)							
001	002	601	602	603	604	605	606	607	608	609	610	611	
	Obsluhovaná populace	Náklady na knih. fond (bez dotace na RF) Kč/na 1 obyvatele	Náklady na knih. fond (bez dotace na RF) Kč/na 1 výpůjčku	Náklady na periodika v %	Náklady na licence EIZ v %	Počet zaměstnanců (přepočtený stav)	Zaměst. /1000 obyv.	Zaměst. /1000 registr. uživatelů	Zaměst. /1000 návštěv	Odborní zaměst. celkem	Vš knih. směru	Sš knih. směru	
sumář/průměr	174 490	34,06	3,89	11,1	4,7	126,03	0,7	3,4	0,1	117,5	9,5	38,3	
01	Hradec Králové	38,07	4,62	8,8	6,2	70,16	0,8	3,2	0,2	65,4	1,9	17,0	
02	Jičín	58,16	4,69	8,5	1,3	14,35	0,9	4,6	0,1	12,9	2,0	5,3	
03	Náchod	23,23	3,39	14,4	0,0	15,77	0,8	4,5	0,2	13,9	3,6	3,8	
04	Kostelec nad Orlicí	43,73	7,67	18,4	8,5	4,50	0,7	5,1	0,2	4,0	0,0	1,0	
05	Rychnov nad Kněžnou	28,32	3,38	14,8	4,0	8,00	0,7	3,7	0,2	8,0	0,0	5,0	
06	Trutnov	16,92	1,63	21,8	3,3	13,25	0,4	2,6	0,1	13,3	2,0	6,3	

VIII. Ostatní základní knihovny s profesionálními pracovníky

1. Knihovní fond

Královéhradecký kraj		2015	I. KNIHOVNÍ FOND										
profesionální knihovny			Knihovní fond		z toho v %			Přírůstky					
001	002	101	102	103	104	105	106	107	108	109	110	111	
	Obsluhovaná populace (obyv.)	Knihovní jednotky celkem	Objem knihovního fondu na 1000 obyv.	Naučná literatura %	Krásná literatura %	Elektronické dokum.	% knih. jednotek ve volném výběru	Přírůstky knihovního fondu	% obnovy knihovního fondu ve volném výběru	Objem přírůstků na 1000 obyv. (bez výměn. fondu)	Exempláře periodik na 1 000 obyvatel	Obrat knihovního fondu	
sumář/průměr	196 793	1 188 129	6 037,5	30,8	68,2	973	68,0	41 490	5,1	204,4	17,5	1,3	
01	Hradec Králové	27 209	167 204	6 145,2	30,2	69,1	316	67,5	5 543	4,9	203,7	13,5	1,2
02	Jičín	35 441	184 320	5 200,8	30,1	69,8	269	71,8	6 269	4,7	176,9	11,2	1,1
03	Náchod	60 181	419 328	6 967,8	32,3	66,9	358	67,5	15 801	5,6	241,6	13,7	1,4
04	Kostelec nad Orlicí	9 678	68 201	7 047,0	28,6	70,1	17	53,0	1 768	4,9	182,7	7,4	1,0
05	Rychnov nad Kněžnou	16 666	98 492	5 909,8	28,5	71,3	13	87,0	3 221	3,8	193,3	82,3	1,1
06	Trutnov	47 618	250 584	5 262,4	30,7	66,8	0	63,0	8 888	5,6	186,7	8,5	1,6

2. Uživatelé

Královéhradecký kraj		II. UŽIVATELÉ										
profesionální knihovny						Návštěvníci		z toho v %				
001	002	201	202	203	204	205	206	207	208	209	210	
	Obsluhovaná populace	Registrovaní uživatelé	% registr. uživatelů z počtu obyvatel	Uživatelé do 15 let	% uživatelů do 15 let z celkového počtu registr. uživatelů	Počet návštěvníků celkem	Fyzické návštěvy knihovny %	Návštěvníci on-line služeb %	Návštěvníci internetu - % z fyzických návštěv.	Návštěvníci kultur. a vzděl. akcí - % z fyzických návštěv.	Počet návštěvníků celkem / 1 obyvatele	
sumář/průměr	196 793	30 634	15,6	10 322	33,7	772 272	70,9	29,1	10,1	16,3	3,9	
01	Hradec Králové	27 209	13,8	1 611	42,8	73 088	75,0	25,0	8,7	15,8	2,7	
02	Jičín	35 441	14,9	1 945	36,8	185 691	53,3	46,7	10,3	23,8	5,2	
03	Náchod	60 181	17,0	2 918	28,6	229 464	81,7	18,3	9,8	16,1	3,8	
04	Kostelec nad Orlicí	9 678	13,8	409	30,6	35 762	65,2	34,8	13,0	19,5	3,7	
05	Rychnov nad Kněžnou	16 666	16,5	1 053	38,4	63 971	85,3	14,7	12,6	17,5	3,8	
06	Trutnov	47 618	15,3	2 386	32,8	184 296	69,8	30,2	9,5	9,8	3,9	

VIII. Ostatní základní knihovny s profesionálními pracovníky

3. Výpůjčky

Královéhradecký kraj		III. VÝPŮJČKY												
profesionální knihovny		z toho v %					Výpůjčky knih					Výpůjčky periodik		
001	002	301	302	303	304	305	306	307	308	309	310	311	312	
	Obsluhovaná populace	Vypůjčky celkem	Počet vypůjček / 1 obyv.	Počet vypůjček na 1 registr. uživatele	Prezenční vypůjčky %	Prolongace %	Dospělým celkem	Z toho % naučné literatury	Dětem celkem	Na 1 čtenáře do 15 let	Z toho % naučné literatury	Vypůjčky periodik	Vypůjčky periodik %	
sumář/průměr	196 793	1 549 705	7,9	50,6	3,7	31,8	1 024 906	19,4	237 325	23,0	16,9	277 324	17,9	
01	Hradec Králové	27 209	193 172	7,1	51,3	2,4	32,6	122 957	17,6	32 112	19,9	15,2	38 066	19,7
02	Jičín	35 441	204 232	5,8	38,6	1,4	19,9	131 031	15,3	36 046	18,5	16,4	36 717	18,0
03	Náchod	60 181	573 377	9,5	56,1	1,3	36,5	398 724	21,0	73 437	25,2	19,1	98 020	17,1
04	Kostelec nad Orlicí	9 678	66 004	6,8	49,4	9,5	15,8	44 868	14,5	11 158	27,3	10,5	9 570	14,5
05	Rychnov nad Kněžnou	16 666	106 100	6,4	38,7	24,7	28,1	69 484	32,4	22 636	21,5	14,4	13 845	13,1
06	Trutnov	47 618	406 820	8,5	55,9	2,4	34,5	257 842	17,2	61 936	26,0	17,6	81 106	19,9

4. Další údaje

Královéhradecký kraj		IV. DALŠÍ ÚDAJE												
profesionální knihovny		MVS		Regionální služby			Internet							
001	002	401	402	403	404	405	406	407	408	409	410	411	412	413
	Obsluhovaná populace	MVS z jiných knh. Kladně vyřízené	MVS zasláné jiným knihovnám - Kladně vyřízené	Výměnné fondy jiným knihovnám svazky	Poradenská činnost	Vzdělávání knihovníků	Kulturní akce	Vzdělávací akce	Publikace celkem	Studijní místa /1000 obyv.	Počet počítačů napojených na internet	Internet počet stanic / 1000 obyv.	Plocha knihovny m ² /1000 obyv.	Hodiny pro veřejnost týdně
sumář/průměr	196 793	3 745	4 798	33 540	486	14	2 073	1 021	5	5,9	205	1,0	47,5	Údaj se nesumarizuje.
01	Hradec Králové	53	549	10 850	117	6	190	154	1	4,4	27	1,0	56,5	
02	Jičín	173	1 125	1 976	0	0	617	168	0	8,6	43	1,2	44,3	
03	Náchod	2 846	1 928	7 357	218	6	400	509	4	5,7	66	1,1	46,8	
04	Kostelec nad Orlicí	249	468	2 640	22	0	165	14	0	5,5	12	1,2	74,1	
05	Rychnov nad Kněžnou	100	256	10 717	129	2	155	76	0	7,0	20	1,2	69,3	
06	Trutnov	324	472	0	0	0	546	100	0	4,9	37	0,8	32,5	

VIII. Ostatní základní knihovny s profesionálními pracovníky

5. Elektronické služby

Královéhradecký kraj		V. ELEKTRONICKÉ SLUŽBY											
profesionální knihovny													
001	002	501	502	503	504	505	506	507	508	509	510	511	
	Obsluhovaná populace	Webová stránka knihovny	Návštěvy webové stránky	Elektronický katalog	Vstupy do el. katalogu celkem	z toho % vstupů z prostoru mimo knihovnu	Vstupy do el. výpůjčního protokolu celkem	Vlastní databáze	Licencované el. informační zdroje (EIZ)	Vstupy do EIZ a databází	Stažené digitální dokumenty	On-line informační služby - zodpovězené dotazy	
sumář/průměr	196 793	44	423 560	39	220 943	82	37 610	4	1	9 059	0	5 144	
01	Hradec Králové	27 209	7	48 026	5	8 222	87	2 058	3	0	9 059	0	171
02	Jičín	35 441	13	52 919	10	86 082	90	9 047	0	0	0	0	1 697
03	Náchod	60 181	10	199 524	9	43 208	77	9 529	1	1	0	0	2 444
04	Kostelec nad Orlicí	9 678	3	8 565	3	11 181	99	1 374	0	0	0	0	70
05	Rychnov nad Kněžnou	16 666	3	22 002	4	11 368	60	2 707	0	0	0	0	760
06	Trutnov	47 618	8	92 524	8	60 882	76	12 895	0	0	0	0	2

6. Finance na nákup knihovního fondu, zaměstnanci

Královéhradecký kraj		NÁKLADY v Kč na knih. fond				ZAMĚŠTNANCI				Odborní zaměst. (úvazky)			
profesionální knihovny				z toho		Celkem (úvazky)							
001	002	601	602	603	604	605	606	607	608	609	610	611	
	Obsluhovaná populace	Náklady na knih. fond (bez dotace na RF) Kč/na 1 obyvatele	Náklady na knih. fond (bez dotace na RF) Kč/na 1 výpůjčku	Náklady na periodika v %	Náklady na licence EIZ v %	Počet zaměstnanců (přepočtený stav)	Zaměst. /1000 obyv.	Zaměst. /1000 registr. uživatelů	Zaměst. /1000 návštěv	Odborní zaměst. celkem	Vš knih. směru	Sš knih. směru	
sumář/průměr	196 793	41,12	5,22	16,1	0,9	109,04	0,6	3,6	0,1	98,6	8,7	32,7	
01	Hradec Králové	27 209	32,74	4,61	15,1	0,0	15,69	0,6	4,2	0,2	13,7	1,0	6,7
02	Jičín	35 441	35,99	6,25	13,1	0,0	18,40	0,5	3,5	0,1	17,3	0,0	8,6
03	Náchod	60 181	49,81	5,23	17,5	0,7	39,75	0,7	3,9	0,2	36,2	4,2	7,0
04	Kostelec nad Orlicí	9 678	35,96	5,27	11,8	0,0	5,00	0,5	3,8	0,1	4,5	0,0	4,0
05	Rychnov nad Kněžnou	16 666	40,86	6,42	15,8	4,3	9,10	0,6	3,3	0,1	9,1	0,0	1,0
06	Trutnov	47 618	39,87	4,67	17,3	1,0	21,10	0,4	2,9	0,1	17,9	3,5	5,4

IX. Ostatní základní knihovny s neprofesionálními pracovníky

1. Knihovní fond

Královéhradecký kraj		2015	I. KNIHOVNÍ FOND										
neprofesionální knihovny			Knihovní fond		z toho v %			Přírůstky					
001	002	101	102	103	104	105	106	107	108	109	110	111	
	Obsluhovaná populace (obyv.)	Knihovní jednotky celkem	Objem knihovního fondu na 1000 obyv.	Naučná literatura %	Krásná literatura %	Elektronické dokum.	% knih. jednotek ve volném výběru	Přírůstky knihovního fondu	% obnovy knihovního fondu ve volném výběru	Objem přírůstků na 1000 obyv. (bez výměn. fondu)	Exempláře periodik na 1 000 obyvatel	Obrat knihovního fondu	
sumář/průměr	145 425	449 530	3 091,2	19,0	81,0	177	98,7	10 172	2,3	70,0	6,3	0,7	
01	Hradec Králové	36 380	152 446	4 190,4	21,0	78,9	132	100,0	3 965	2,6	109,0	4,8	0,6
02	Jičín	19 987	23 066	1 154,1	16,0	83,9	13	99,4	448	2,0	22,4	7,4	1,7
03	Náchod	26 478	71 050	2 683,4	16,6	83,4	0	96,4	969	1,4	36,6	13,0	1,0
04	Kostelec nad Orlicí	9 823	34 685	3 531,0	15,9	84,1	0	94,5	1 050	3,2	106,9	0,9	0,5
05	Rychnov nad Kněžnou	22 714	83 631	3 681,9	18,6	81,1	32	100,0	2 024	2,4	89,1	5,7	0,3
06	Trutnov	30 043	84 652	2 817,7	19,6	80,4	0	98,7	1 716	2,1	57,1	3,7	0,6

2. Uživatelé

Královéhradecký kraj		II. UŽIVATELÉ										
neprofesionální knihovny						Návštěvníci		z toho v %				
001	002	201	202	203	204	205	206	207	208	209	210	
	Obsluhovaná populace	Registrovaní uživatelé	% registr. uživatelů z počtu obyvatel	Uživatelé do 15 let	% uživatelů do 15 let z celkového počtu registr. uživatelů	Počet návštěvníků celkem	Fyzické návštěvy knihovny %	Návštěvníci on-line služeb %	Návštěvníci internetu - % z fyzických návštěv.	Návštěvníci kultur. a vzděl. akcí - % z fyzických návštěv.	Počet návštěvníků celkem / 1 obyvatel	
sumář/průměr	145 425	12 898	8,9	4 164	32,3	140 331	97,3	2,7	13,8	15,3	1,0	
01	Hradec Králové	36 380	4 125	11,3	1 449	35,1	36 820	99,6	0,4	11,3	18,6	1,0
02	Jičín	19 987	1 948	9,8	571	29,3	25 299	100,0	0,0	21,1	23,8	1,3
03	Náchod	26 478	2 619	9,9	810	30,9	27 480	99,8	0,2	8,0	13,5	1,0
04	Kostelec nad Orlicí	9 823	851	8,7	256	30,1	6 468	93,0	7,0	10,3	8,9	0,7
05	Rychnov nad Kněžnou	22 714	1 534	6,8	529	34,5	13 611	99,7	0,3	19,5	15,4	0,6
06	Trutnov	30 043	1 821	6,1	549	30,2	30 653	89,9	10,1	14,2	6,1	1,0

IX. Ostatní základní knihovny s neprofesionálními pracovníky

3. Výpůjčky

Královéhradecký kraj		III. VÝPŮJČKY												
neprofesionální knihovny		z toho v %					Výpůjčky knih					Výpůjčky periodik		
001	002	301	302	303	304	305	306	307	308	309	310	311	312	
	Obsluhovaná populace	Vypůjčky celkem	Počet vypůjček / 1 obyv.	Počet vypůjček na 1 registr. uživatele	Prezenční vypůjčky %	Prolongace %	Dospělým celkem	Z toho % naučné literatury	Dětem celkem	Na 1 čtenáře do 15 let	Z toho % naučné literatury	Vypůjčky periodik	Vypůjčky periodik %	
sumář/průměr	145 425	300 547	2,1	23,3	0,6	17,8	194 190	12,3	49 651	11,9	17,0	56 533	18,8	
01	Hradec Králové	36 380	94 772	2,6	23,0	0,0	18,8	62 879	14,7	20 148	13,9	20,0	11 624	12,3
02	Jičín	19 987	39 429	2,0	20,2	0,4	25,1	29 076	11,2	5 159	9,0	16,7	5 194	13,2
03	Náchod	26 478	69 961	2,6	26,7	1,5	11,7	37 863	12,2	8 272	10,2	15,0	23 807	34,0
04	Kostelec nad Orlicí	9 823	16 340	1,7	19,2	0,1	16,6	12 799	5,1	2 551	10,0	7,5	990	6,1
05	Rychnov nad Kněžnou	22 714	25 653	1,1	16,7	2,3	27,2	16 624	13,5	5 259	9,9	17,7	3 737	14,6
06	Trutnov	30 043	54 392	1,8	29,9	0,0	14,5	34 949	11,1	8 262	15,1	14,5	11 181	20,6

4. Další údaje

Královéhradecký kraj		IV. DALŠÍ ÚDAJE												
neprofesionální knihovny		MVS		Regionální služby			Internet							
001	002	401	402	403	404	405	406	407	408	409	410	411	412	413
	Obsluhovaná populace	MVS z jiných knh. Kladně vyřízené	MVS zasláné jiným knihovnám - Kladně vyřízené	Výměnné fondy jiným knihovnám svazky	Poradenská činnost	Vzdělávání knihovníků	Kulturní akce	Vzdělávací akce	Publikace celkem	Studijní místa /1000 obyv.	Počet počítačů napojených na internet	Internet počet stanic / 1000 obyv.	Plocha knihovny m ² / 1000 obyv.	Hodiny pro veřejnost týdně
sumář/průměr	145 425	2	3 332	0	0	0	818	191	1	13,6	347	2,4	72,2	Údaj se nesumarizuje.
01	Hradec Králové	0	106	0	0	0	283	50	0	11,3	103	2,8	80,9	
02	Jičín	0	151	0	0	0	136	69	0	29,1	63	3,2	98,7	
03	Náchod	2	2 622	0	0	0	156	56	0	13,5	59	2,2	71,6	
04	Kostelec nad Orlicí	0	328	0	0	0	45	4	0	12,0	20	2,0	52,1	
05	Rychnov nad Kněžnou	0	20	0	0	0	63	6	1	8,8	55	2,4	72,5	
06	Trutnov	0	105	0	0	0	135	6	0	10,2	47	1,6	50,8	

IX. Ostatní základní knihovny s neprofesionálními pracovníky

5. Elektronické služby

Královéhradecký kraj		V. ELEKTRONICKÉ SLUŽBY										
neprofesionální knihovny												
001	002	501	502	503	504	505	506	507	508	509	510	511
	Obsluhovaná populace	Webová stránka knihovny	Návštěvy webové stránky	Elektronický katalog	Vstupy do el. katalogu celkem	z toho % vstupů z prostoru mimo knihovnu	Vstupy do el. výpůjčního protokolu celkem	Vlastní databáze	Licencované el. informační zdroje (EIZ)	Vstupy do EIZ a databází	Stažené digitální dokumenty	On-line informační služby - zodpovězené dotazy
sumář/průměr	145 425	185	117 595	89	4 114	87	283	2	0	0	0	0
01	Hradec Králové	36 380	35	55 698	2	287	46	35	2	0	0	0
02	Jičín	19 987	59	8 220	37	0		0	0	0	0	0
03	Náchod	26 478	35	6 804	4	243	20	12	0	0	0	0
04	Kostelec nad Orlicí	9 823	3	4 122	1	332	82	211	0	0	0	0
05	Rychnov nad Kněžnou	22 714	19	12 889	6	82	48	16	0	0	0	0
06	Trutnov	30 043	34	29 862	39	3 170	98	9	0	0	0	0

6. Finance na nákup knihovního fondu, zaměstnanci

Královéhradecký kraj		NÁKLADY v Kč na knih. fond				ZAMĚŠTNANCI			
neprofesionální knihovny				z toho		Celkem (úvazky)			
001	002	601	602	603	604	605	606	607	608
	Obsluhovaná populace	Náklady na knih. fond (bez dotace na RF) Kč /na 1 obyvatele	Náklady na knih. fond (bez dotace na RF) Kč /na 1 výpůjčku	Náklady na periodika v %	Náklady na licence EIZ v %	Počet zaměstnanců (přepočtený stav)	Zaměst. /1000 oby.v.	Zaměst. /1000 registr. uživatelů	Zaměst. /1000 návštěv
sumář/průměr	145 425	8,21	3,97	25,0	1,4	35,66	0,3	2,8	0,3
01	Hradec Králové	36 380	10,94	4,20	15,7	2,8	7,91	0,2	1,9
02	Jičín	19 987	4,79	2,43	59,1	0,0	5,20	0,3	2,7
03	Náchod	26 478	7,69	2,91	27,8	0,0	5,14	0,2	2,0
04	Kostelec nad Orlicí	9 823	16,60	9,98	12,7	3,3	0,00	0,0	0,0
05	Rychnov nad Kněžnou	22 714	3,49	3,09	17,3	0,0	13,00	0,6	8,5
06	Trutnov	30 043	8,45	4,67	34,8	0,0	4,41	0,2	2,4

X. Benchmarking knihoven

Benchmarking je metoda vzájemného srovnávání výkonu knihoven v kvantitativních parametrech. Výpočty umožňují sledovat vývoj jednotlivých indikátorů vybavení, financování a služeb knihoven, dále můžeme porovnávat celkový výkon knihoven, hledat knihovny s nadprůměrnými výkony atd. Měření knihoven pomocí benchmarkingu navazuje na standardy veřejných knihovnických a informačních služeb.

Benchmarking odpovídá na otázky:

- **Jak pracují v ostatních knihovnách? Jsme lepší, nebo zaostáváme?**
- **Jaké je vybavení v jiných knihovnách stejné velikostní kategorie?**
- **Je možné zefektivnit provoz knihovny?**
- **Jaké parametry vykazuje fond knihovny?**
- **Co chybí v nabídce služeb?**
- **Jaké informace předložíme zřizovateli při sestavování nového rozpočtu?**

V roce 2015 se do projektu zapojilo 257 knihoven, z toho **26 knihoven Královéhradeckého kraje**. Od roku 2012 se do projektu připojila i řada knihoven ze Slovenska.

Účast knihoven Královéhradeckého kraje v projektu

	Město	Knihovna (webová stránka knihovny)	Počet obyvatel
1	Častolovice	Místní knihovna Častolovice	1 649
2	Černilov	Místní knihovna v Černilově	2 471
3	Dvůr Králové nad Labem	Městská knihovna Slavoj ve Dvoře Králové nad Labem	16 100
4	Hořice	Městská knihovna Hořice	8 369
5	Hostinné	Městská knihovna Hostinné	4 542
6	Hradec Králové	Knihovna města Hradce Králové	90 672
7	Hradec Králové	Studijní a vědecká knihovna v Hradci Králové	90 672
8	Chlumec nad Cidlinou	Městská knihovna Chlumec nad Cidlinou	5 384
9	Jičín	Knihovna Václava Čtvrtka v Jičíně	16 259
10	Kopidlno	Knihovna Kopidlno	2 209
11	Kostelec nad Orlicí	Městská knihovna Kostelec nad Orlicí	6 082
12	Libáň	Městská knihovna Libáň	1 720
13	Mokré	Knihovna U Mokřinky Mokré	147
14	Náchod	Městská knihovna Náchod, o.p.s.	19 907
15	Nová Paka	Městská knihovna Nová Paka	9 103
16	Nové Město nad Metují	Městská knihovna Nové Město nad Metují	9 571
17	Nový Bydžov	Městská knihovna Nový Bydžov	6 933
18	Opočno	Městská knihovna Opočno	3 141
19	Ostoměř	Obecní knihovna E. Štorcha v Ostroměři	1 365
20	Pecka	Místní knihovna v Pecce	1 110
21	Police nad Metují	Knihovna města Police nad Metují	4 539
22	Rtyně v Podkrkonoší	Městská knihovna Rtyně v Podkrkonoší	3 028
23	Trutnov	Městská knihovna s regionálními funkcemi	31 903
24	Úpice	Městská knihovna v Úpici	5 666
25	Vrchlabí	Městská knihovna Vrchlabí	12 318
26	Žacléř	Městská knihovna	3 601

Indikátory benchmarkingu

Podmínky pro činnost knihovny
1. Objem knihovního fondu na 1000 obyvatel
2. % obnovy knižního fondu
3. Objem přírůstků na 1000 obyvatel
4. Počet exemplářů docházejících periodik na 1000 obyvatel
5. Počet internetových stanic na 1000 obyvatel
6. Plocha knihovny pro uživatele v m ² na 1000 obyvatel
7. Počet studijních míst na 1000 obyvatel
8. Počet zaměstnanců (úvazků) na 1000 obyvatel
9. Počet zaměstnanců (úvazků) na 1000 registrovaných čtenářů
10. Počet zaměstnanců (úvazků) na 1000 návštěvníků
11. Roční provozní doba na 1000 obyvatel
12. % roční provozní doby z celkového pracovního fondu zaměstnanců knihovny
13. Počet hodin pro veřejnost týdně
14. % výdajů na knihovnu z celkových výdajů zřizovatele
Uživatelé, služby
15. Registrovaní čtenáři - % z obsluhované populace
16. Registrovaní čtenáři do 15 let - % z obsluhované populace mládeže do 15 let
17. Počet návštěv na jednoho obyvatele
18. Počet návštěv na 1 provozní hodinu
19. Počet virtuálních návštěv na obyvatele
20. % návštěvníků internetu z celkového počtu návštěvníků
21. Počet (absenčních) výpůjček na obyvatele
22. Počet výpůjček na registrovaného čtenáře
23. Obrat knihovního fondu
24. Kulturní a vzdělávací akce na 1000 obyvatel
25. Internetové služby: webová stránka, OPAC, interaktivní funkce, soubor odkazů, virtuální informační služba, elektronické informační zdroje, pro-aktivní informační služby (email, SMS, newsletter)
Financování, výdaje, efektivita
26. Provozní výdaje na 1 návštěvu
27. Celkové provozní náklady v přepočtu na jednoho obyvatele
28. Náklady na pořízení knihovního fondu (tradiční dokumenty) v přepočtu na jednoho obyvatele

29. Náklady na nákup licencí na el. inf. zdroje v přepočtu na jednoho obyvatele
30. Náklady na pořízení knihovního fondu (tradiční dokumenty) na výpůjčku
31. % čistých provozních nákladů (bez osobních nákladů a nákladů na knihovní fond) z celkových provozních nákladů
32. % nákladů na pořízení knihovního fondu z celkových provozních nákladů
33. % osobních nákladů z celkových provozních nákladů
34. % získaných dotací a grantů na celkovém rozpočtu knihovny z celkových příjmů na provoz
35. % vlastních příjmů na celkovém rozpočtu knihovny z celkových příjmů na provoz

Databáze obsahuje nástroje pro sestavování grafů a dalších analýz. Výsledky měření pomocí benchmarkingu využívá soutěž Městská knihovna roku pro první kolo hodnocení.

Projekt mohou využívat registrované veřejné knihovny zřizované městy a obcemi, účast je bezplatná. Vložená data jsou přístupná pouze přihlášeným knihovnám. Úvodní podmínkou pro vstup do projektu Benchmarking knihoven je přihláška, kterou knihovna můžete podat elektronicky na webu <http://www.benchmarkingknihoven.cz/>.

Vstup do databáze je umožněn pouze na základě individuálně přiděleného hesla. Další aktuální informace jsou zveřejňovány na webu http://ipk.nkp.cz/?-page=02_Odb/Benchmarking.htm Knihovnického institutu Národní knihovny ČR.

Příklady výkonů knihoven zapsaných v benchmarkingu

Knihovny zúčastněné v projektu mají přístup k celostátním statistickým parametrům; knihovny jsou řazené podle velikosti obsluhované populace a k výpočtům jsou připraveny minimální a maximální hodnoty, průměry, medián, časové řady.

Medián je hodnota, jež dělí řadu vzestupně seřazených výsledků na dvě stejně početné poloviny. Důležitou vlastností mediánu je skutečnost, že není ovlivněn žádnou extrémní hodnotou, a proto jsme tento parametr vybrali pro následující příklady.

Příklady je dále možné využít pro porovnání vlastní knihovny s knihovnami zúčastněnými v benchmarkingu.

Hodnoty výkonů knihoven zúčastněných v benchmarkingu

výběr indikátorů	velikostní kategorie						
statistický parametr medián	1 + 2	3	4	5	6	7	8
počet obyvatel	1-1 000	1 001 -3 000	3 001 -5 000	5001 -10 000	10 001 -20 000	20 001 -40 000	40 000 a více
Podmínky pro činnost knihovny							
% obnovy knižního fondu	4,37	3,68	3,78	3,57	3,31	3,7	3,82
Objem přírůstků na 1000 obyvatel	187,72	204,41	194,99	163,32	160,31	123,65	97,38
Počet zaměstnanců (úvazků) na 1000 obyvatel	0,26	0,45	0,45	0,45	0,61	0,65	0,46
Uživatelé, služby							
Počet návštěv na jednoho obyvatele	1,44	2,36	2,57	2,68	3,11	2,53	2,38
Počet virtuálních návštěv na obyvatele	2,13	1,1	1,07	1,23	1,37	1,46	1,02
Počet absenčních výpůjček na obyvatele	2,62	3,72	4,15	4,85	5,77	4,62	3,88
Obrat knihovního fondu	0,67	0,94	1,14	1,45	1,72	2,04	2,34
Financování, výdaje, efektivita							
Celkové provozní náklady v přepočtu na jednoho obyvatele	111,26 Kč	219,77 Kč	192,73 Kč	248,67 Kč	321,91 Kč	315,85 Kč	230,59 Kč
Náklady na pořízení knihovního fondu (tradiční dokumenty) v přepočtu na jednoho obyvatele	27,97 Kč	28,13 Kč	32,30 Kč	31,64 Kč	28,44 Kč	25,12 Kč	18,31 Kč
Náklady na pořízení knihovního fondu (tradiční dokumenty) na výpůjčku	8,90 Kč	5,31 Kč	5,28 Kč	4,15 Kč	3,25 Kč	2,94 Kč	3,20 Kč

K čemu využíváme benchmarking? Nejčastější odpovědi ⁵⁾

Chci vědět, jak na tom je moje knihovna (80 odpovědí).
Snažím se podle výsledků něco v knihovně změnit.
Zajímá mě, jak na tom jsou jiné knihovny, které znám.
Informuji pracovníky knihovny, aby si uvědomili, jak na tom jsme.
O výsledcích informuji svého zřizovatele.
Argument pro zřizovatele, když žádám o zvýšení rozpočtu.
Argument proti omezení činnosti knihovny.
Některá čísla uvádím ve výroční zprávě.
Zjištěné údaje využívám při přípravě nového projektu.
Moc mě to nezajímá, ale chtěla to vedoucí či metodička... (takto odpověděla pouze jedna knihovna).

5) Richter, V. Benchmarking knihoven 2014 – velké opakování (20. 3. 2014). J. [cit. 2016-05-06]. Dostupné z: http://www.benchmarkingknihoven.cz/download/Benchmarking_20_03_2014_Praha.pdf

CD obsahuje tyto dokumenty:

Statistická ročenka knihoven Královéhradeckého kraje za rok 2015

Výroční zprávy a prezentace činnosti knihoven

Výroční zpráva o výkonu regionálních funkcí v Královéhradeckém kraji v roce 2015

Hradec Králové – Výroční zpráva Studijní a vědecké knihovny v Hradci Králové 2015

Jičín – Výroční zpráva Knihovny V. Čtvrťka v Jičíně za rok 2015

Trutnov – Výroční zpráva Městské knihovny v Trutnově 2015

Krajská knihovnická konference 2015 – dokumentace

SKIP Východní Čechy – výroční zpráva za rok 2015

Knihovník/Knihovnice roku 2015 Královéhradeckého kraje – prezentace

Hradec Králové – Hodnocení Knihovny města Hradce Králové za rok 2015

Publikace zveřejňuje sumární statistiky a analýzy získané zpracováním statistických výkazů knihoven a ročních komentářů ke statistikám, které sestavují metodická pracoviště pověřených knihoven.

Výroční zprávy jsou zařazeny se souhlasem ředitelů knihoven. Jazyková a tisková úprava těchto dokumentů spadá do jejich kompetence.

Fotografie jsou převzaty z archivu oddělení služeb knihovnám Studijní a vědecké knihovny v Hradci Králové a veřejně přístupných webových stránek knihoven.

Název	Veřejné knihovny Královéhradeckého kraje v roce 2015 (elektronický zdroj) Statistická ročenka Volná příloha knihovnicko-informačního zpravodaje U nás, ročník 25 (2015)
Zpracovala	Eva Semrádová
Vydavatel	Studijní a vědecká knihovna v Hradci Králové
Rok vydání	2016
Počet stran	36
Počet výtisků	100
ISSN	1804-5774
ISBN	ISBN 978-80-7052-119-9
Výroba	AD reklama s. r. o., Trutnov
Vychází s finanční podporou Královéhradeckého kraje určenou pro regionální funkce.	
Dostupné na WWW: http://unas.svkhk.cz	
Copyright 2016 SVK HK	