

S v  
k  
HK

Studijní a vědecká  
knihovna  
v Hradci Králové

Manuál vizuálního stylu

# Jednotný vizuální styl

je souborem vizuálních prvků, které usnadňují vnější i vnitřní komunikaci organizace a vytvářejí dobrý obraz o ní. Svou jednotností, komplexností a estetikou se významně podílí na snadné a nezkršené identitě organizace.

Základními stavebními prvky jednotného vizuálního stylu jsou logo, písmo, barevnost a kompozice. Podobu a jeho užití kodifikuje tento manuál, ke kterému je nutno při tvorbě dalších aplikací přihlížet.

Manuál sám o sobě neobsáhne všechny případy užití, představuje však logiku konceptu a nosné prvky – slouží jako vodítko při tvorbě vizuální komunikace.

Šablony, které jsme pro vás připravili v aplikacích

- Canva (plakáty, pozvánky a další grafické materiály)
- Ecomail (newsletter)
- Powerpoint (prezentace)
- Word (hlavičkový papír)

jsou v souladu s tímto manuálem. Byly vytvořeny s cílem, maximálně obsáhnout potřeby komunikace knihovny. Zároveň nastavit uživatelsky takové prostředí, aby zachování jednotného vizuálního stylu bylo co nejjednodušší. Díky doplňkovým barvám a barevným variantám loga zůstává pole kreativity uživatelům otevřené i přes pevně nastavené mantinely.

Název instituce

Plný název instituce:

Studijní a vědecká  
knihovna  
v Hradci Králové





Doporučený zkrácený název instituce:

SvkHK

# Barevnost

Barevná škála jednotného vizuálního stylu vychází z technologie ofsetového tisku. CMYK odkazuje na knihu jako tištěné médium. Základní barva loga je 100% Cyan (modrá). Další barvy je možné využívat podle konkrétní potřeby.

Barvy by se však nikdy neměly kombinovat v rámci jedné aplikace (plakát, leták, online prezentace, ...).

CMYK 100/0/0/0	RGB 0/170/255	Web #00aaff			CMYK 0/100/0/0	RGB 230/0/160	Web #e600a0
CMYK 0/0/100/0	RGB 255/240/0	Web #ffff00			CMYK 0/0/0/100	RGB 0/0/0	Web #000000

## Barevnost – text

Vizuálně lze strukturovat text pomocí dostatečně odlišných velikostí fontu nebo změnou řezu (např. kurzíva).  
Dalším nástrojem k odlišení části textu může být barva vytvořená interpolací podkladové barvy na 40% její původní hodnoty.

Tato 40% barva je určena výhradně k odlišení textu s členitou hierarchií, např. měsíční program A2 (viz. šablona Canva).

CMYK 40/0/0/0	RGB 153/221/255	Web #a1daf8	Abc Abc	Abc Abc	CMYK 0/40/0/0	RGB 245/153/217	Web #f5b5d2
CMYK 0/0/0/40	RGB 153/153/153	Web #b2b2b2	Abc Abc	Abc Abc	CMYK 0/0/0/40	RGB 153/153/153	Web #b2b2b2

# Barevnost – text

Ukázka 100% a 40% odstínu barev na bílém podkladu ...

CMYK 40/0/0/0	RGB 153/221/255	Web #a1daf8	Abc Abc	Abc Abc	CMYK 0/40/0/0	RGB 245/153/217	Web #f5b5d2
Žlutou barvu pro text na bílém podkladu nepoužíváme, nevytváří dostatečný kontrast s podkladovou plochou – tzn. nezajistí dobrou čitelnost.				Abc Abc	CMYK 0/0/0/40	RGB 153/153/153	Web #b2b2b2



## Logo

Základní barevnost (100% Cyan) a možné barevné varianty ...



# Logo

Barevné varianty na monochromní ploše



## Logo včetně plného názvu

Plný název se usazuje zarovnaný s horním účařím písmen „HK“ v logu.

První největší varianta je určena nejčastěji pro plakáty A3, A2, A1, ...

Druhá prostřední varianta je vhodná např. pro formáty „do ruky“ A4, A5, A6, ...

Třetí nejmenší varianta je primárně určena k umístění v ploše

- nepřisazené ke spadu nebo rámečku ... např. jako partner nebo sponzor v zápatí s ostatními logy.

Pozn.: Velikost písma plného názvu u třetí velikostní verze loga vychází z velikosti písmen v logu.



## Logo - malé

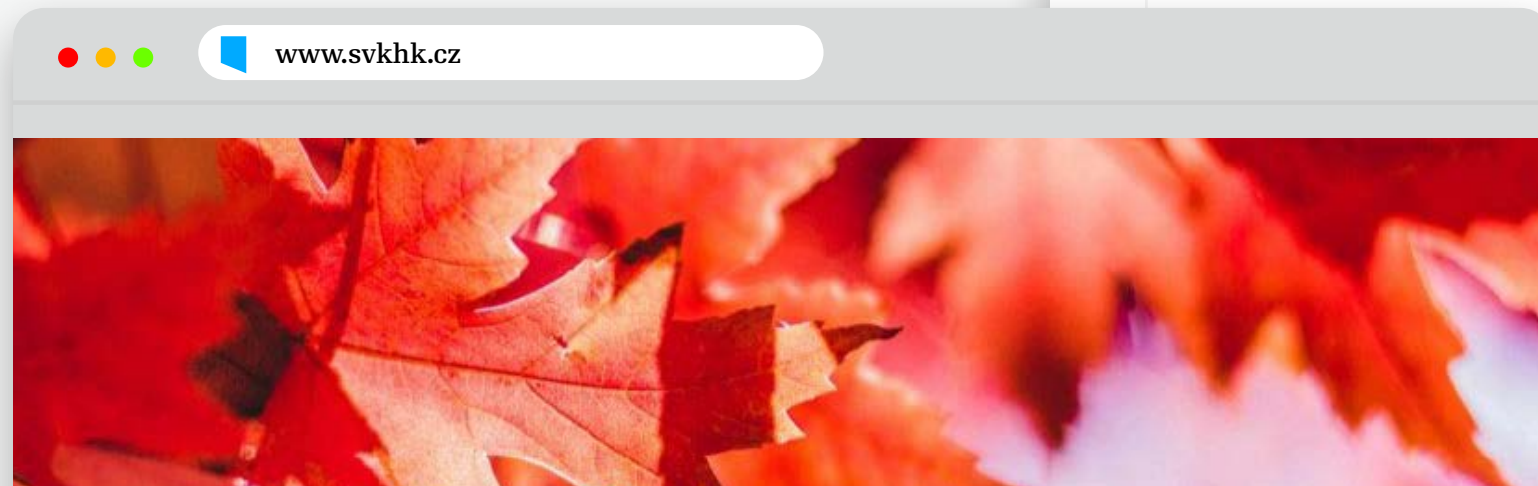
Logo je primárně určeno k umístění v ploše - nepřisazené ke spadu nebo rámečku ... např. jako partner nebo sponzor v zápatí.



Pro logo < 10 mm nebo 100 px (např. v seznamu, favicon, ...) volíme verzi bez písmen uvnitř loga.






Studijní a vědecká knihovna v Hradci Králové



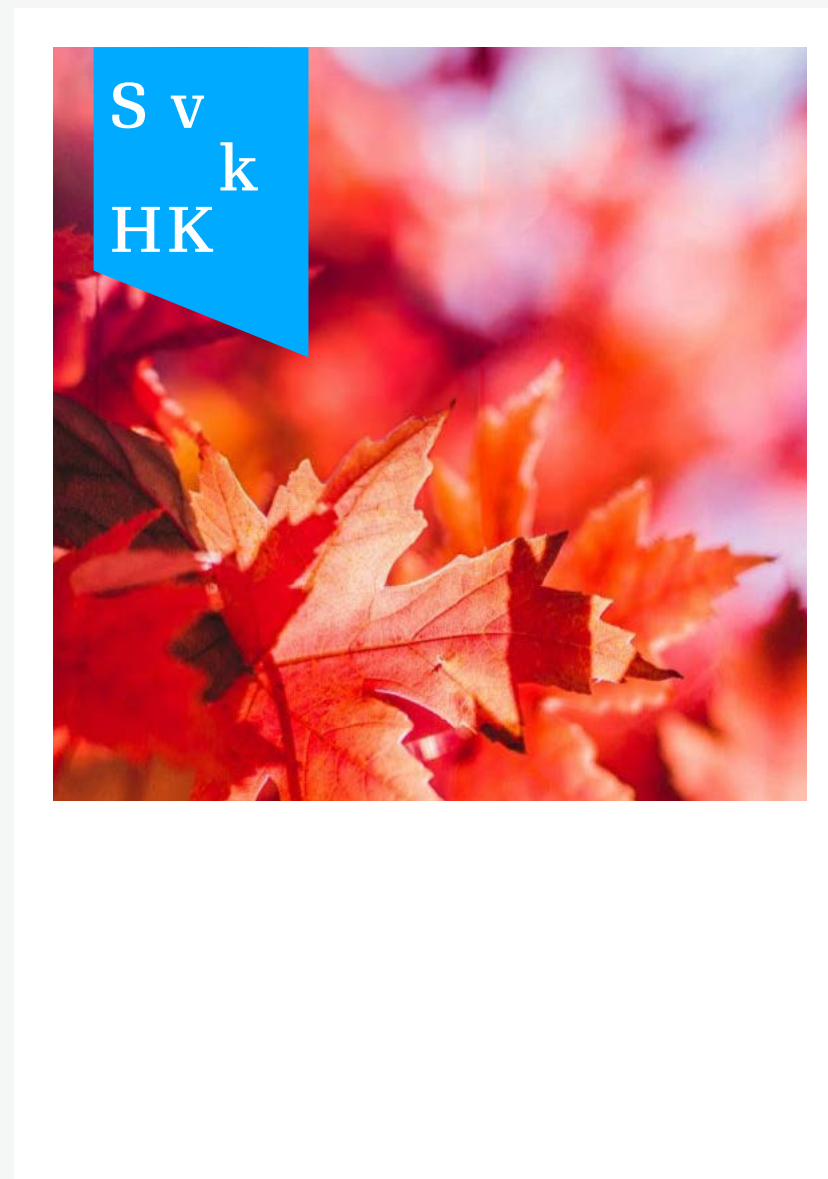
## Logo - barevnost

Základní varianta - barevná (100% Cyan)/ černobílá / inverzní



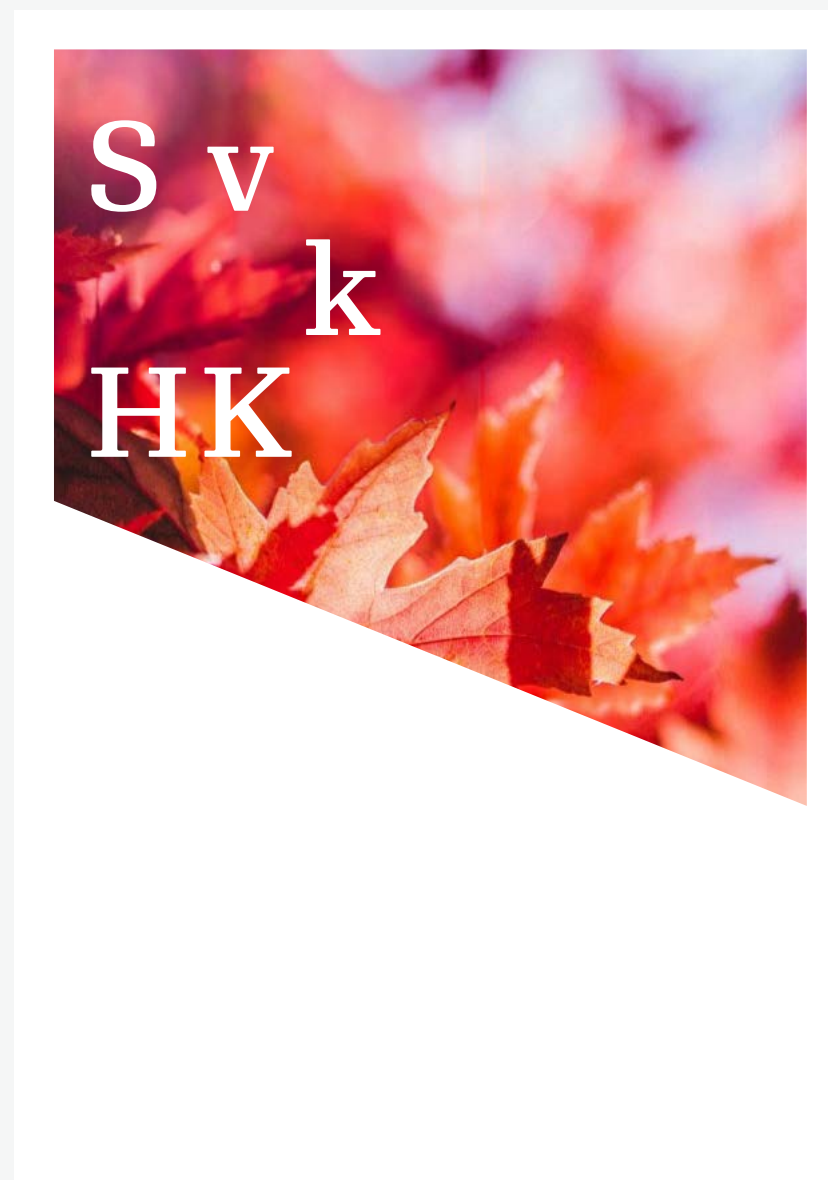
## Logo + foto

celostránkové foto / foto do čtverce s textem



## Logo - alternativní užití

sklon diagonály u loga - 22°



## Text - umístění ve formátu

Odsazení sazby odpovídá dvojnásobku tloušťky rámečku.

Na stejné pozici je zleva odsazené i logo.

Text je zarovnaný na levý prapor.



## Logo na barevném podkladu

Jediným, ale klíčovým vodítkem pro kombinování loga na různých podkladových plochách je zachování dostatečného kontrastu. Toho lze docílit několika způsoby - vhodnou podkladovou barvou, výběrem fotografie v komplementárních barvách k barvě loga, nebo velikostí loga. V případech, kdy podklad ovlivnit nelze volíme pro dosažení vhodného kontrastního poměru černobílou nebo negativní verzi loga.



Slabý kontrast




Foto + tmavší gradient



Foto - změna výřezu + bílé logo

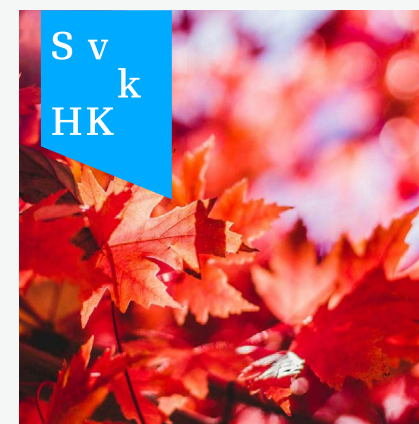




Foto - změna motivu




Slabý kontrast



Změna velikosti rastru



Změna barvy loga + jemný stín



Změna kontrastu rastru

# Logotyp

Ukázka použití doporučené verze zkráceného názvu v textu

Studijní a vědecká knihovna v Hradci Králové (**SvkHK**) je významnou institucí zaměřenou na poskytování knihovnických a informačních služeb široké veřejnosti, studentům i vědeckým pracovníkům. **SvkHK** se specializuje na shromažďování, uchovávání a zpřístupňování odborné literatury a zdrojů z různých vědních oborů. Kromě tradičních knihovnických služeb nabízí **SvkHK** také přístup k digitálním databázím, pořádá vzdělávací semináře a kulturní akce, čímž podporuje rozvoj vzdělávání a vědeckého bádání v regionu.

## Písmo

Původně novinové písmo „Public“ s optimální čitelností i za ztížených podmínek.

Autor: Stanislav Maršo, 1956.

Redesign a digitalizace v roce 2003 a 2007.

Design: Tomáš Brousil

**RePublic Semibold**

RePublic Regular

*RePublic Italic*

## Písmo doplňkové

V případě členitější struktury textu nebo absence fontu Republic je možné využít při sazbě groteskové písmo od společnosti Google.

Inter Regular

# Formát vs rámeček

Součástí vizuální identity je rámeček lemující okraj formátu.

Výchozím rozměrem je šířka rámečku pro nejmenší formát A6, který je dán tiskovým okrajem použitého média (5 mm).

Výpočet koeficientu pro následnou formátovou řadu A vychází z následující rovnice:

$$r_x = r_n \cdot K^{(n-x)}$$

$$K = \sqrt[5]{4} = 1,319$$

$r_x$  = rámeček pro formát Ax (např. A5)

$r_n$  = rámeček pro nominální formát (v našem případě 5 mm pro n=6, tedy A6)  
(n-x) mocnina, tedy kolikrát jsme se posunuli mezi formáty (A6 → A1, tedy 5krát)

**A6 = 5 mm**

A5 = 7 mm

A4 = 9 mm

A3 = 11 mm

A2 = 15 mm

A1 = 20 mm

A0 = 26 mm


Např.: Pro formát A5

- použijeme šířku rámečku A6 = 5 mm
- násobenou koeficientem 1,3 = 7 mm

Pozn.:

Uvedené šířky jsou zaokrouhlené na celé číslo.

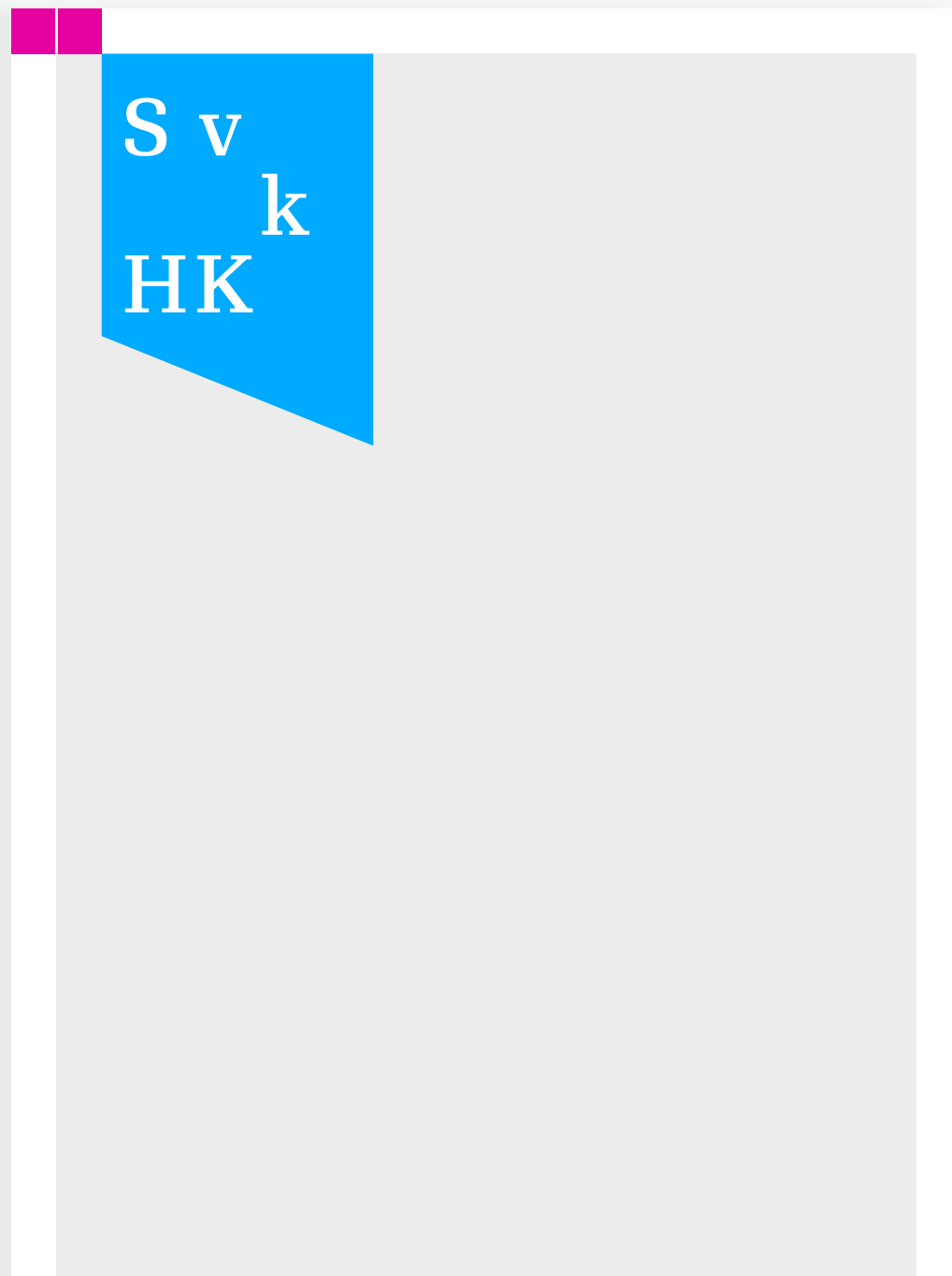

Pro formát DL a Powerpoint je definován šablonou.



## Logo ve formátu

Logo umísťujeme do levého horného rohu formátu.

Horní hranu loga přisazenou k hraně rámečku,  
s odsazením loga zleva od rámečku o šířku rámečku.



## Formát vs velikost loga

Velikosti vychází z loga definovaným pro A6, násobeného koeficientem 1,3.

**A6 = 37 mm**

A5 = 48 mm

A4 = 63 mm

A3 = 82 mm

A2 = 106 mm

A1 = 138 mm

A0 = 180 mm

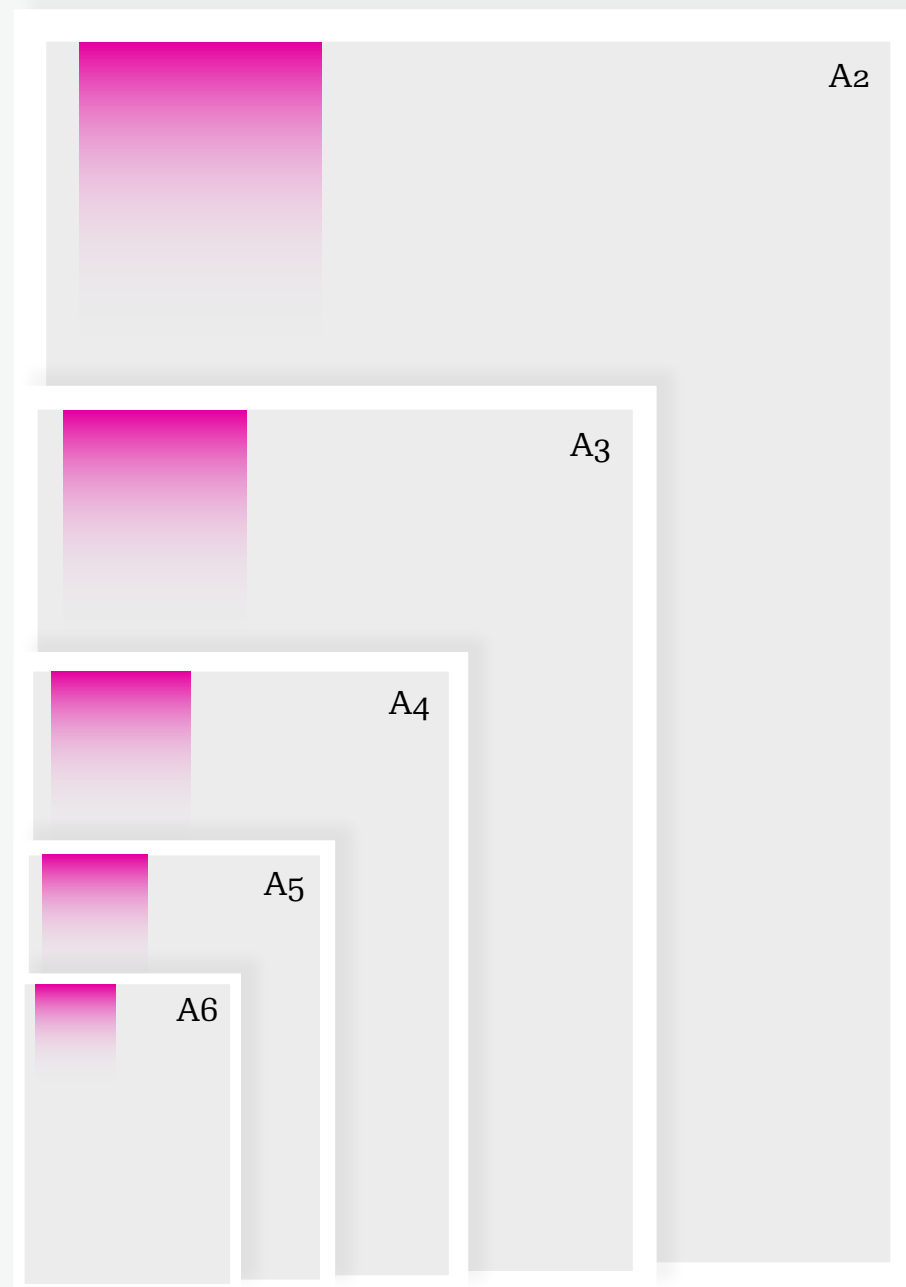
Např.: Pro formát A5

- použijeme šířku rámečku A6 = 37 mm
- násobenou koeficientem 1,3 = 48 mm

Pozn.:

Uvedené šířky jsou zaokrouhlené na celé číslo.

Pro formát DL a Powerpoint je definován šablonou.



## Formát vs QR kód

Velikosti vychází z QR kódu definovaným pro A6, násobeného koeficientem 1,3.

**A6 = 10 mm**

A5 = 13 mm

A4 = 15 mm

A3 = 19 mm

A2 = 25 mm

A1 = 32 mm

A0 = 42 mm

Plný název instituce je podle potřeby umístěný k jedné ze stran čtverce QR kódu.

Odsazení - šířka QR kódu x 0,4

**A6 = 4 mm**

A5 = 5 mm

A4 = 6 mm

A3 = 8 mm

A2 = 10 mm

A1 = 13 mm

A0 = 42 mm

Např.: Pro formát A5

- použijeme šířku QR kódu A6 = 10 mm

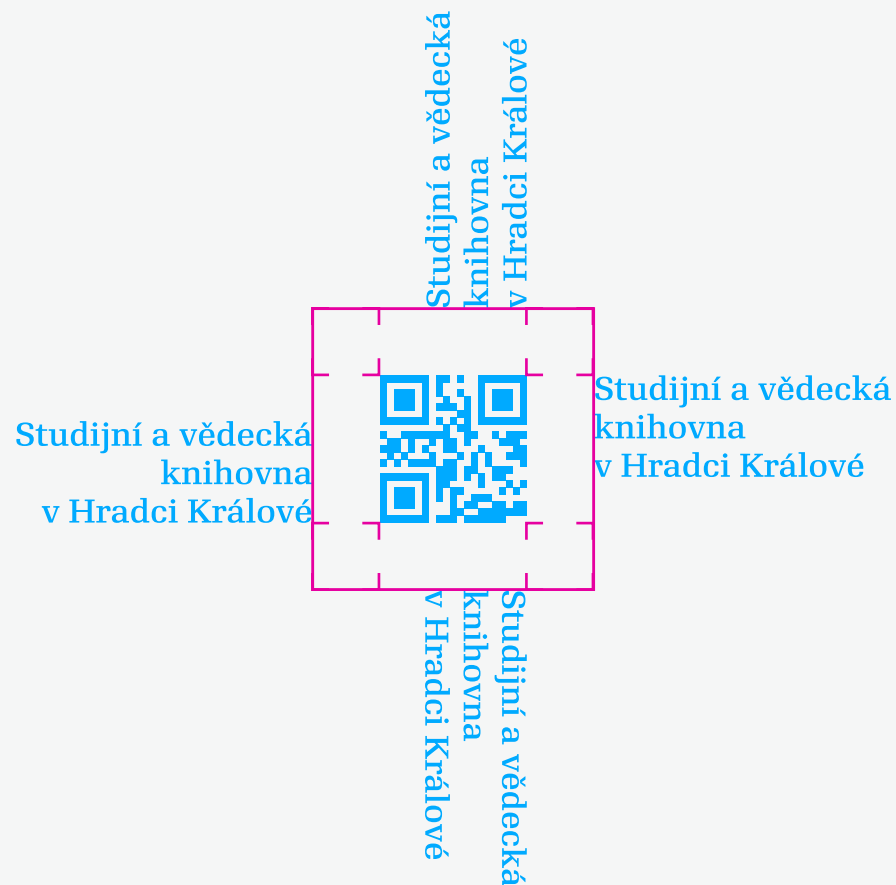
- násobenou koeficientem 1,3 = 13 mm

- s odsazením  $13 \times 0,4 = 5$  mm

Pozn.:

Uvedené šířky jsou zaokrouhlené na celé číslo.

Pro formát DL a Powerpoint je definován šablonou.



## Ochranná zóna

Hranice zóny určuje minimální povolenou vzdálenost textu a jiných grafických prvků od loga. Volná plocha okolo loga, zaručuje jeho dostatečnou čitelnost a působivost.

Jedná se o užití loga mimo materiály knihovny (nejčastěji v sérii dalších log na materiálech druhých stran).

Ochranná zóna je definována pomocí jednotky x, jejíž velikost odpovídá 1/6 šířky loga. Ze tří stran je odsazení 3x na spodní straně 2x.

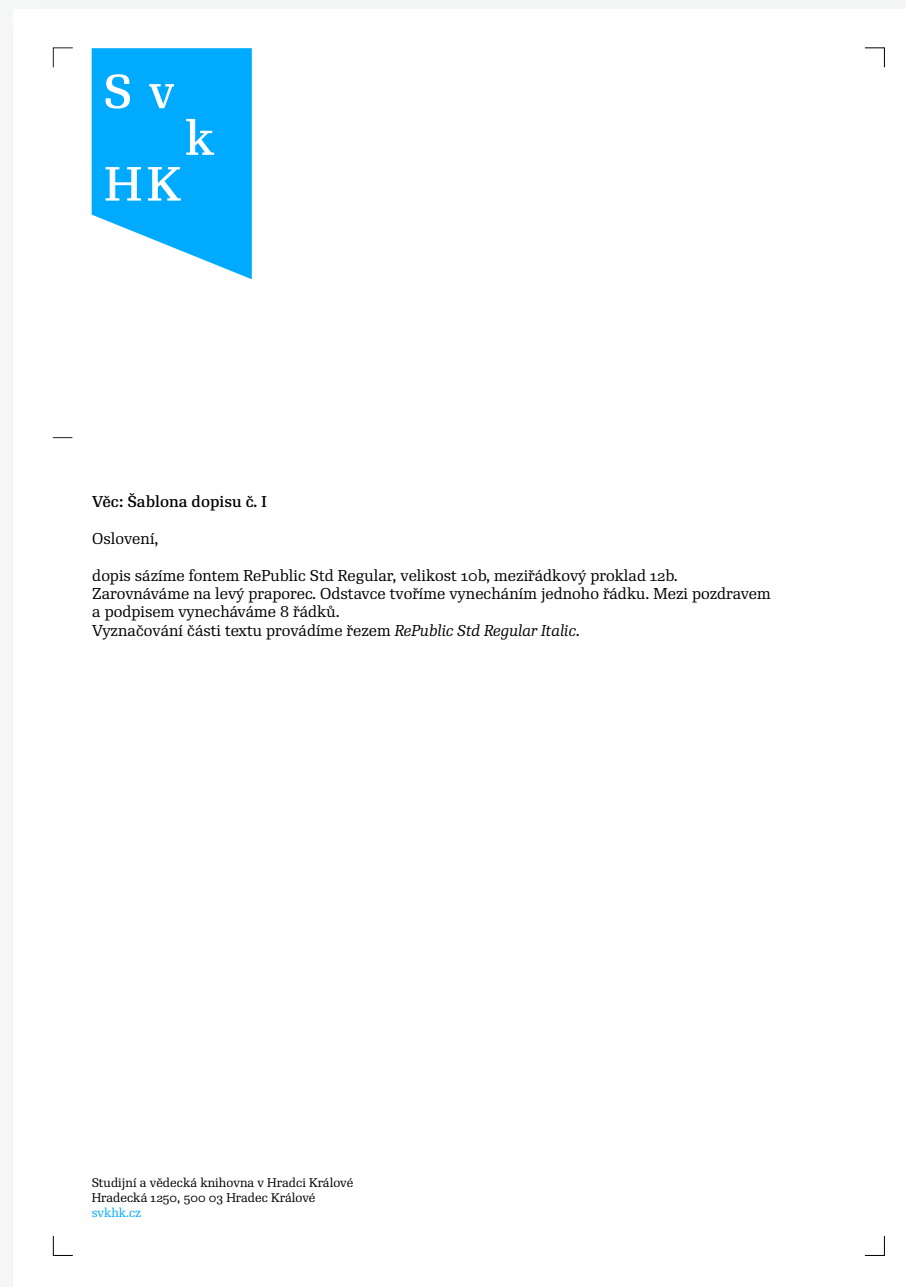


# Ukázka užití



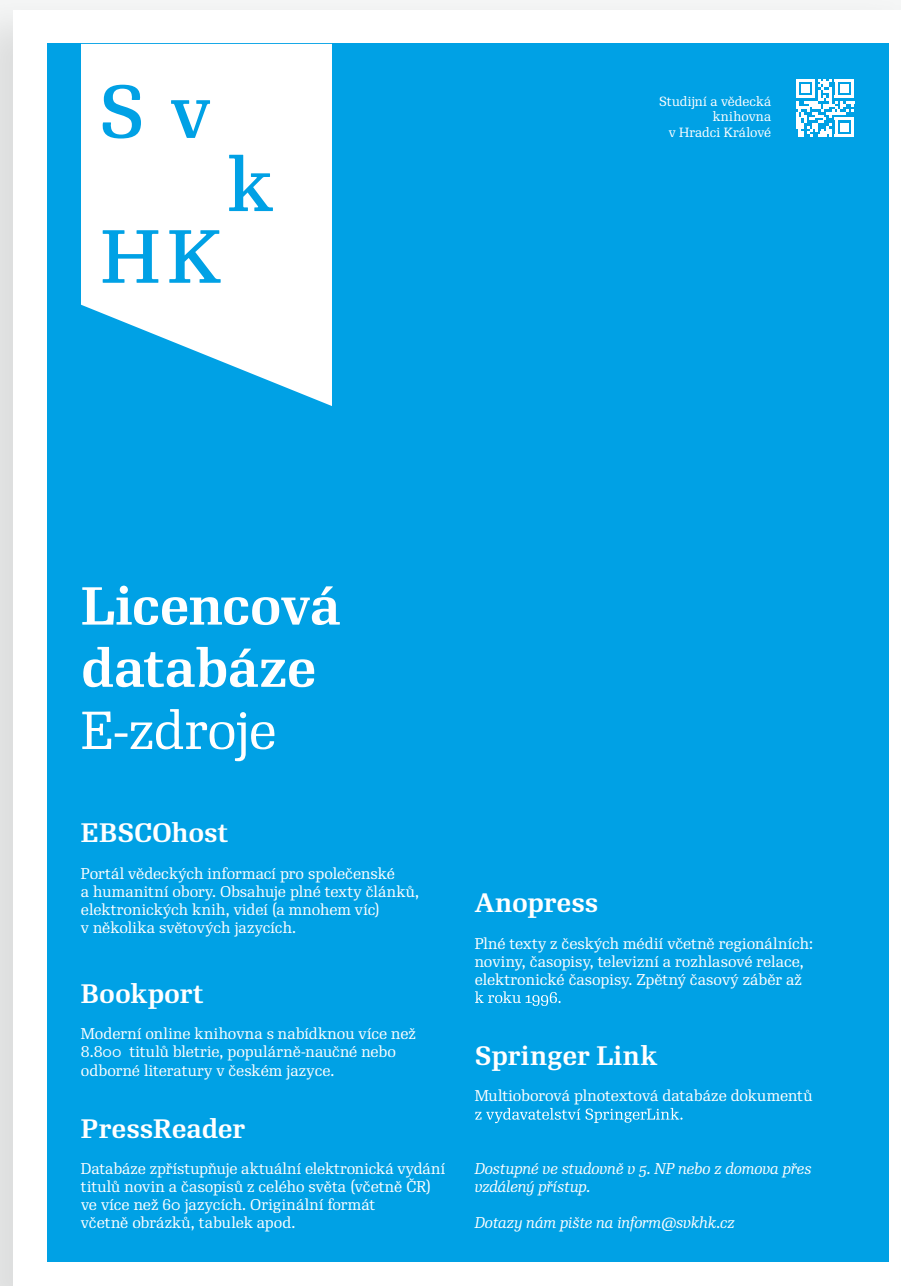
# Ukázka užití

- hlavičkový papír



# Ukázka užití

- informační plakát A3



The poster features a blue background with a white triangular shape in the top left corner containing the logo 'S v k HK'. In the top right corner, there is a QR code and the text 'Studijní a vědecká knihovna v Hradci Králové'. The main title 'Licencová databáze E-zdroje' is centered in white. Below it, four database services are listed: EBSCOhost, Anopress, Bookport, and Springer Link, each with a brief description of its content and access details.

**S v k  
HK**

Studijní a vědecká  
knihovna  
v Hradci Králové

## Licencová databáze E-zdroje

### EBSCOhost

Portál vědeckých informací pro společenské a humanitní obory. Obsahuje plné texty článků, elektronických knih, videí (a mnohem víc) v několika světových jazycích.

### Anopress

Plné texty z českých médií včetně regionálních: noviny, časopisy, televizní a rozhlasové relace, elektronické časopisy. Zpětný časový záběr až k roku 1996.

### Bookport

Moderní online knihovna s nabídkou více než 8.800 titulů beletrie, populárně-naučné nebo odborné literatury v českém jazyce.

### Springer Link

Multioborová plnotextová databáze dokumentů z vydavatelství SpringerLink.

### PressReader

Databáze zpřístupňuje aktuální elektronická vydání titulů novin a časopisů z celého světa (včetně ČR) ve více než 60 jazycích. Originální formát včetně obrázků, tabulek apod.

*Dostupné ve studovně v 5. NP nebo z domova přes vzdálený přístup.*

*Dotazy nám pište na [inform@svkhk.cz](mailto:inform@svkhk.cz)*

# Ukázka užití

- měsíční program A2  
(více textu)

S v  
k  
HK

## Program knihovny listopad/2024

### Tipy

sobota 2. září / 17:00

#### Oslava 75. výročí založení Svkhk

Zveme vás na oslavy 75. výročí založení naší knihovny. Bohatý program pro všechny věkové kategorie, exkurze (i do zákulisí), výtvarnou dílnu, pozorování Slunce, virtuální realitu, bazar knih nebo na DJ OSKARSAX.

v pátek 27. září / 16:00-22:00

#### Noc vědců - Proměna

Srdečně vás zveme na akci Noc vědců, která se již tradičně koná v naší knihovně. Můžete se těšit na zajímavé pokusy, pozorování Slunce, virtuální realitu, vědeckou show a další akce. Vstup volný

2.-26. září

#### Týden pěstounství a autorské čtení

### Přednášky

pondělí 21. září / 17:00

#### Orfeus a Eurydika - láska největšího pěvce

PhDr. Jana Jebavá  
Osudový antický mýtus, který symbolizuje věčná dramata lidské existence.  
Vstupné 80/50\* Kč

pondělí 21. září / 17:00

#### Z pokoje rovnou do moře - projekty Jana Kotěry pro jihoslovanské oblasti

PhDr. Ladislav Jackson, Ph.D.  
Osudový antický mýtus, který symbolizuje věčná dramata lidské existence a odvěké lidské psychiky.  
Vstupné 80/50\* Kč

### Vzdělávací kurzy

#### Kurz trénování paměti

každé úterý 1. 10. - 12. 11.

#### Kurz trénování paměti

každé úterý 1. 10. - 12. 11.

#### Kurz trénování paměti

každé úterý 1. 10. - 12. 11.

#### S lepší češtinou za lepší práci

od 9. září 2024 do června 2025

#### S lepší češtinou za lepší práci

od 9. září 2024 do června 2025

#### Konverzační kurz češtiny pro cizince

od 17. září do konce roku

#### S lepší češtinou za lepší práci

od 9. září 2024 do června 2025

sobota 12. září / 14:00

#### S Kubou po Kubě

Jakub Greschl  
Univerzita volného času

sobota 12. září / 14:00

#### Mensa Česko: IQ testování

sobota 12. září / 14:00

#### Standardizace IQ testu

Chcete si vyzkoušet zcela nový IQ test pořádaný Mensou České republiky?  
Testování nové sady IQ testů.

příhlášky:

michaela.haskova@svkhk.cz  
tel: 600 000 000

Studijní a vědecká  
knihovna  
v Hradci Králové



### Dopolední setkávání

pondělí 21. září / 17:00

#### Komentovaná prohlídka výstavy „Na okraji keltského světa“

Kateřina Čecháková

sobota 2. září / 17:00

#### Druidové, nebo pastevci?

Kateřina Čecháková

sobota 2. září / 17:00

#### Druidové, nebo pastevci?

Kateřina Čecháková

sobota 2. září / 17:00

#### Druidové, nebo pastevci?

Kateřina Čecháková

sobota 2. září / 17:00

#### Druidové, nebo pastevci?

Kateřina Čecháková

sobota 2. září / 17:00

#### Druidové, nebo pastevci?

Kateřina Čecháková

sobota 2. září / 17:00

#### Druidové, nebo pastevci?

Kateřina Čecháková

### Galerie Automat

2.-26. září

#### Týden pěstounství a autorské čtení

sobota 9. září / 14:00-16:00

Konzultace se sociální  
pracovnicí, která se orientuje  
v tématu náhradní rodinné  
péče.

sobota 9. září / 14:00-16:00

Autorské čtení z knihy  
Náhradka - Každé dítě by  
mělo vyrůstat doma

### Galerie U Přívozu

5.-27. září

vernisáž: v pátek 5. září / 17:00  
SUPS sochařská a kamenická  
v Hořicích: 140 let

S v  
k  
HK

## Program knihovny listopad/2024

### Tipy

sobota 2. září / 17:00

**Oslava 75. výročí založení Svkhk**

Bohatý program pro všechny věkové kategorie, exkurze (i do zákulisí), výtvarnou dílnu, pozorování Slunce, virtuální realitu, bazar knih nebo na DJ OSKARSAX.

v pátek 27. září / 16:00-22:00

**Noc vědců - Proměna**

Srdečně vás zveme na akci Noc vědců, která se již tradičně koná v naší knihovně. Můžete se těšit na zajímavé pokusy, pozorování Slunce, virtuální realitu, vědeckou show a další akce. Vstup volný

2.-26. září

**Týden pěstounství**

S v  
k  
HK

## Program knihovny listopad/2024

### Tipy

sobota 2. září / 17:00

**Oslava 75. výročí založení Svkhk**

Bohatý program pro všechny věkové kategorie, exkurze (i do zákulisí), výtvarnou dílnu, pozorování Slunce, virtuální realitu, bazar knih nebo na DJ OSKARSAX.

v pátek 27. září / 16:00-22:00

**Noc vědců - Proměna**

Srdečně vás zveme na akci Noc vědců, která se již tradičně koná v naší knihovně. Můžete se těšit na zajímavé pokusy, pozorování Slunce, virtuální realitu, vědeckou show a další akce. Vstup volný

2.-26. září

**Týden pěstounství**

S v  
k  
HK

## Program knihovny listopad/2024

### Tipy

sobota 2. září / 17:00

**Oslava 75. výročí založení Svkhk**

Bohatý program pro všechny věkové kategorie, exkurze (i do zákulisí), výtvarnou dílnu, pozorování Slunce, virtuální realitu, bazar knih nebo na DJ OSKARSAX.

v pátek 27. září / 16:00-22:00

**Noc vědců - Proměna**

Srdečně vás zveme na akci Noc vědců, která se již tradičně koná v naší knihovně. Můžete se těšit na zajímavé pokusy, pozorování Slunce, virtuální realitu, vědeckou show a další akce. Vstup volný

2.-26. září

**Týden pěstounství**

S v  
k  
HK

## Program knihovny listopad/2024

### Tipy

sobota 2. září / 17:00

**Oslava 75. výročí založení Svkhk**

Bohatý program pro všechny věkové kategorie, exkurze (i do zákulisí), výtvarnou dílnu, pozorování Slunce, virtuální realitu, bazar knih nebo na DJ OSKARSAX.

v pátek 27. září / 16:00-22:00

**Noc vědců - Proměna**

Srdečně vás zveme na akci Noc vědců, která se již tradičně koná v naší knihovně. Můžete se těšit na zajímavé pokusy, pozorování Slunce, virtuální realitu, vědeckou show a další akce. Vstup volný

2.-26. září

**Týden pěstounství**

Studijní a vědecká  
knihovna  
v Hradci Králové



### Dopolední setkávání

pondělí 21. září / 17:00

**Komentovaná prohlídka výstavy „Na okraji keltského světa“**

Kateřina Čecháková

sobota 2. září / 17:00

**Druidové, nebo pastevci?**

Kateřina Čecháková

sobota 2. září / 17:00

**Druidové, nebo pastevci?**

Kateřina Čecháková

sobota 2. září / 17:00

**Druidové, nebo pastevci?**

Kateřina Čecháková

sobota 2. září / 17:00

**Druidové, nebo pastevci?**

Kateřina Čecháková

sobota 2. září / 17:00

**Druidové, nebo pastevci?**

Kateřina Čecháková

sobota 2. září / 17:00

**Druidové, nebo pastevci?**

Kateřina Čecháková

### Galerie Automat

2.-26. září

**Týden pěstounství a autorské čtení**

sobota 9. září / 14:00-16:00

**Konzultace se sociální pracovnící, která se orientuje v tématu náhradní rodinné péče.**

sobota 9. září / 14:00-16:00

**Autorské čtení z knihy Náhradka - Každé dítě by mělo vyrůstat doma**

### Galerie U Přívozu

5.-27. září

**vermisáž: v pátek 5. září / 17:00 SUPŠ sochařská a kamenická v Hořicích 140 let**

### Vzdělávací kurzy

**Kurz trénování paměti**

každé úterý 1. 10. - 12. 11.

**Kurz trénování paměti**

každé úterý 1. 10. - 12. 11.

**S lepší češtinou za lepší práci**

od 9. září 2024 do června 2025

**Konverzační kurz češtiny pro cizince**

od 17. září do konce roku

sobota 12. září / 14:00

**S Kubou po Kubě**

Jakub Greschl

Univerzita volného času

sobota 12. září / 14:00

**Standardizace IQ testu**

# Ukázka užití

- leták A5



## Ve víru Velké války

Občanská výchova / základy  
společenských věd / dějepis

Témata z první světové války:  
legie, T. G. Masaryk,  
propaganda válčících států,  
lékařství, každodenní život  
a ohlas války v kultuře, apod.

*Doba trvání: 120-180 minut,  
max. 30 lidí.*

*Rezervace: +420 494 946 234 /  
online formulář [inform@svkhk.cz](mailto:inform@svkhk.cz)*

Studijní a vědecká  
knihovna  
v Hradci Králové



# Ukázka užití

- leták A5 (líc/rub)



## Ve víru Velké války

Občanská výchova / základy společenských věd / dějepis

Témata z první světové války: legie, T. G. Masaryk, propaganda válčících států, lékařství, každodenní život a ohlas války v kultuře, apod.

*Doba trvání: 120-180 minut, max. 30 lidí.*

*Rezervace: +420 494 946 234 / online formulář /inform@svkhk.cz*

Studijní a vědecká  
knihovna  
v Hradci Králové



## Ve víru Velké války

Občanská výchova / základy společenských věd / dějepis

Témata z první světové války: legie, T. G. Masaryk, propaganda válčících států, lékařství, každodenní život a ohlas války v kultuře, apod.

Přednáška pojednává o okolnostech vzniku a činnosti 4. střeleckého pluku a jeho působení v Rusku v letech 1917-1920.

Zvláštní důraz bude kladen na bitvu u Lipjag a jednu z nejvýraznějších osobností pluku – poručíka Jana Gayera. Celá přednáška bude doplněna nejen historickými fotografiemi, ale i fotomateriálem, který autor nashromáždil během poutí do Ruska v rámci působení v ČSOL.

Přednášející Petr Čížek je členem ČSOL Hradec Králové.

*Doba trvání: 120-180 minut, max. 30 lidí.*

*Rezervace: +420 494 946 234 / online formulář /inform@svkhk.cz*

Studijní a vědecká  
knihovna  
v Hradci Králové



# Ukázka užití

- leták A6 (líc/rub)



S v  
k  
HK

**Martina Vlčková**  
**Kouzlo hraček**

25. 1.



**Martina Vlčková**  
**Kouzlo hraček**

25. 1.

Dvourozměrnou plochu převádíme do třetího rozměru častěji, než si myslíme. Z čtvrtky papíru složíme vlaštovku, z látky někdo umí ušít šaty. Postavit papírová města však tak jednoduché už není.

Zájem o podobný suvenýr je velký, a tak modelář opustil historickou půdu a na objednávku sestrojil model nedávno postavené Studijní a vědecké knihovny. Nyní Hejl kreslí pro radnici ještě Gočárovo gymnázium. Někde otevírají muzeum a mají zájem o model radnice, jinde zase o model nádraží.

*Doba trvání: 120-180 minut, max. 30 lidí.  
Rezervace: +420 494 946 234 / online formulář  
/inform@svkhk.cz*

Studijní a vědecká  
knihovna  
v Hradci Králové



# Ukázka užití

- leták DL



## Martina Vlčková Kouzlo hraček

25. 1.

Hračky od pravěku až po současnost.  
Představení nejdůležitějších výrobců a modelů  
hraček z českých zemí.



Studijní a vědecká  
knihovna  
v Hradci Králové



Studijní a vědecká  
knihovna  
v Hradci Králové



## Martina Vlčková Kouzlo hraček

25. 1.

Hračky od pravěku až po současnost.  
Představení nejdůležitějších výrobců  
a modelů hraček z českých zemí.

# Ukázka užití

- program DL

## Dopolední setkávání

### Kateřina Čecháková: Komentovaná prohlídka výstavy „Na okraji keltského světa“

Komentovaná prohlídka výstavy Na okraji keltského světa vás provede dobou posledních čtyř staletí starého letopočtu, kdy na našem území žili historičtí Keltové. Jak tehdejší lidé žili v okrajových oblastech?

12. 9. v 10:00. Vstup volný.

### Kateřina Čecháková: Druidové, nebo pastevcí?

Přednáška se zabývá skupinou obyvatel (Druidů) v mladší době železné. Kdo to vlastně byli Druidové? Co přesně o nich víme? Přednáška doplňuje aktuální výstavu „Na okraji keltského světa“.

26. 9. v 10:00.  
Učebna č. 2 v 5. NP, vstupné 70 Kč.

## Tip

### Oslava 75. výročí založení SVKHK

Zveme vás na oslavy 75. výročí založení naší knihovny. Bohatý program pro všechny věkové kategorie, exkurze (i do zákulisí), výtvarnou dílnu, pozorování Slunce, virtuální realitu, bazar knih nebo na DJ OSKARSAX.

2. 9. od 10:00 do 18:00.

### Noc vědců – Proměna

Srdečně vás zveme na akci Noc vědců, která se již tradičně koná v naší knihovně. Můžete se těšit na zajímavé pokusy, pozorování Slunce, virtuální realitu, vědeckou show a další akce.

27. 9. od 16:00 do 22:00. Vstup volný.

## Výstavy

### Týden pěstounství a autorské čtení

Přijďte se podívat na výstavu do galerie Automat, která se věnuje tématu náhradního rodičovství. Dozvíte se základní informace o všech typech náhradního rodičovství.

2.-26. 9.

### Konzultace se sociální pracovnící, která se orientuje v tématu náhradní rodinné péče.

Zajímají vás informace k tématu náhradního rodičovství? Podívejte se na [www.stansenahradnimrodicem.cz](http://www.stansenahradnimrodicem.cz) nebo na FB „Staň se náhradním rodičem“. Konzultace proběhne v galerii Automat.

9. 9. 2024 ve 14:00–16:00.

### Autorské čtení z knihy Náhradka – Každé dítě by mělo vyrůstát doma

Autorské čtení z knihy Barbory Postránecké „Náhradka“ je součástí Týdne pěstounství a koná se v galerii Automat po konzultaci se sociální pracovnící.

9. 9. v 16:30.

### SUPŠ sochařská a kamenická v Hořicích: 140 let

Hořická sochařská škola je jednou z nejstarších uměleckých škol. Byla zřízena v roce 1884, v letošním roce probíhají oslavy 140 let od založení. Výstava v galerii U Přívozu je vyvrcholením oslav jubilea.

5.-27. 9.  
Vernisáž se koná 5. 9. v 17:00 hod.



Studijní a vědecká  
knihovna  
v Hradci Králové



Okno  
do knihovny  
programový  
přehled

září/2024

# Ukázka užití

- nabídkový leták DL

## Dopolední setkávání

### Kateřina Čecháková: Komentovaná prohlídka výstavy „Na okraji keltského světa“

Informační vzdělávání učí efektivnímu získávání a zpracovávání relevantních informací. Cílem je mimo jiné rozvíjet schopnost učit se, spolupracovat a kriticky myslet.

Rozvíjíme kompetence, posilujeme informační, čtenářskou i mediální gramotnost. Lekce je možné navštěvovat nejen v rámci hodin ČJ, ale i informatiky, ZSV, dějepisu, AJ, jako doplněk výuky doporučujeme také v rámci projektových dnů.

### Co žáky čeká?

- skupinová práce
- pracovní listy
- vyhledávání v tištěných i elektronických zdrojích
- tvůrčí činnost
- týmová prezentace zjištěných informací a vlastních názorů

## Exkurze

### Seznámení se službami s výkladem knihovníka

45 min

### Seznámení se službami + úkoly k vyhledávání

60 min

### Exkurze + práce s katalogem SVKHK

90 min

## Výstavy

### Vyhledávání v online informačních zdrojích

60 min

### Práce s dokumenty v angličtině

90 min

### První světová válka

120 min

### Služby knihovny a...?

120 min

### Václav Havel, listopad 1989

120 min

### Božena Němcová

120 min

### Karel Čapek

120 min

### Karel J. Erben

120 min

### Evropští autoři pro děti

90 min

## Speciální služby

- Konzultace pro učitele:



Studijní a vědecká  
knihovna  
v Hradci Králové





## Nabídka pro základní školy

2024/2025

# Ukázka užití

- formátová řada A - verze fotografie





# Ukázka užití

- loga partnerů / sponzorů umístěné v zápatí



Studijní a vědecká  
knihovna  
v Hradci Králové



Manuál připravili:

Zuzana Brychtová Horecká, Jana Delafontaine ze studia KULTIVAR s.r.o.

Pavína Doležalová, Filip Mond ze studia PIXLE

© studio KULTIVAR s.r.o.

© studio PIXLE